



Открытое акционерное общество «Северо-Западный Телеком»

облигации процентные документарные на предъявителя неконвертируемые с обязательным централизованным хранением серии 04 в количестве 2 000 000 штук, номинальной стоимостью 1 000 рублей каждая, со сроком погашения первых 25% номинальной стоимости облигаций выпуска в 1092-й день с даты начала размещения облигаций; вторых 25% номинальной стоимости облигаций выпуска в 1456-й день с даты начала размещения облигаций; последних 50% номинальной стоимости облигаций выпуска в 1820-й день с даты начала размещения облигаций с возможностью досрочного погашения по усмотрению Эмитента

Информационный меморандум

Декабрь 2006 г.

Содержание:

<i>Краткая информация об эмитенте и иных участниках размещения и обращения облигаций</i>	<i>5</i>
<i>Структура и параметры займа</i>	<i>7</i>
<i>Планируемое использование привлекаемых денежных средств</i>	<i>10</i>
<i>Резюме</i>	<i>11</i>
<i>Перспективы отрасли</i>	<i>12</i>
<i>Краткая информация о компании</i>	<i>14</i>
<i>Руководство компании</i>	<i>16</i>
<i>Акционерный капитал</i>	<i>18</i>
<i>Дочерние и зависимые компании</i>	<i>20</i>
<i>Стратегия и среднесрочные планы</i>	<i>25</i>
<i>Риски</i>	<i>30</i>
<i>Финансовое состояние</i>	<i>33</i>
<i>Рейтинги</i>	<i>39</i>
<i>Отчетность ОАО «СЗТ» по РСБУ</i>	<i>43</i>
<i>Основные кредитные договоры ОАО «СЗТ» за период 01.01.2003 г. - 30.09.2006</i>	<i>91</i>

ОГРАНИЧЕНИЕ ОТВЕТСТВЕННОСТИ

Открытое акционерное общество «Северо-Западный Телеком» (ОАО «СЗТ») уполномочило ОАО АКБ «Связь-Банк» и ИНГ БАНК (ЕВРАЗИЯ) ЗАО выступить в роли Совместных организаторов выпуска корпоративных рублевых облигаций на общую сумму 2,000,000,000 рублей.

Информация, содержащаяся в настоящем Информационном Меморандуме, предоставляется ОАО «СЗТ» или от лица последнего. При этом, Совместными организаторами самостоятельная проверка содержащихся в настоящем документе данных не проводилась, и такие данные представлены ОАО АКБ «Связь-Банк» и ИНГ БАНК (ЕВРАЗИЯ) ЗАО исключительно для информационных целей. При этом, Совместные организаторы не предоставляют никаких заверений и гарантий в отношении точности и полноты указанных данных и не принимают на себя никаких обязательств в связи с последующим предоставлением информации по мере её появления или в связи с какими-либо изменениями в сложившейся ситуации. Совместные организаторы не несут обязательств в связи с какими-либо заверениями и гарантиями (оговоренными или подразумеваемыми), которые содержатся или отсутствуют в Информационном Меморандуме, а также в связи с прочей письменной и устной информацией, предоставляемой заинтересованным лицам в ходе осуществляемой ими оценки фактов и данных, связанных с предполагаемым финансированием или при других обстоятельствах. Содержащаяся в настоящем документе информация представлена исключительно лишь в целях оказания содействия заинтересованным лицам в самостоятельной оценке целесообразности предполагаемого финансирования ОАО «СЗТ». Кроме того, Совместные организаторы не ставят своей целью предоставление исчерпывающей информации или всей полноты данных, которые могут потребоваться потенциальному заимодателю. Предполагается, что каждый получатель настоящего Информационного Меморандума будет осуществлять самостоятельную проверку и анализ предполагаемого финансирования и кредитоспособности ОАО «СЗТ» на основании изложенной информации способами, которые он сочтет целесообразными, не полагаясь при этом на Совместных организаторов. Представленная в настоящем документе информация не заменяет самостоятельную проверку и анализ всех необходимых данных её получателем. Получатели настоящего Информационного Меморандума должны изучить и соблюдать все требования действующего законодательства. Для большей ясности следует отметить, что получение настоящего Информационного Меморандума и содержащихся в нем данных не может рассматриваться как исполнение получателями обязательств, предусмотренных действующим законодательством.

Настоящим Совместные организаторы подтверждают, что не несут какую-либо ответственность в связи со всей или частью информации, отраженной или не отраженной в настоящем Информационном Меморандуме.

Информация, содержащаяся в настоящем документе, включает некоторые факты, оценки и показатели, представленные ОАО «СЗТ» в отношении результатов своей будущей деятельности. Такие факты, оценки и показатели основываются на разного рода допущениях, принимаемых ОАО «СЗТ» в отношении планируемых результатов своей деятельности, и на практике такие допущения могут оказаться как оправданными, так и ошибочными. Фактические показатели могут значительно отличаться в отрицательную сторону от планируемых показателей, представленных в настоящем документе.

Краткая информация об эмитенте и иных участниках размещения и обращения облигаций

Эмитент

Полное наименование:

Открытое акционерное общество «Северо-Западный Телеком»

Сокращенное наименование:

ОАО «СЗТ»

Место нахождения:

191186, г. Санкт-Петербург, ул. Гороховая, д.14/26

Совместные организаторы

Полное наименование:

Межрегиональный коммерческий банк развития связи и информатики (открытое акционерное общество)

Сокращенное наименование Банка:

ОАО АКБ «Связь-Банк»

Лицензия:

Лицензия на осуществление банковских операций № 1470, выданная 15 ноября 2002 года Центральным банком российской Федерации

Место нахождения:

125375, г. Москва, ул. Тверская, д. 7

Полное наименование:

«ИНГ БАНК (ЕВРАЗИЯ) ЗАО» (ЗАКРЫТОЕ АКЦИОНЕРНОЕ ОБЩЕСТВО)

Лицензия:

Лицензия на осуществление банковских операций № 2495

Место нахождения:

Россия, 127473, Москва, ул. Краснопролетарская, 36

Финансовый консультант

Полное фирменное наименование:

Закрытое акционерное общество Коммерческий Банк «Русский индустриальный банк»

Сокращенное фирменное наименование:

ЗАО «Русский индустриальный банк»

Место нахождения:

129110, г. Москва, ул. Щепкина, д.40, стр.1

Лицензия:

Лицензия профессионального участника рынка ценных бумаг на осуществление дилерской деятельности: 177-03302-010000, выданная 29.11.2000г. ФКЦБ России

Лицензия профессионального участника рынка ценных бумаг на осуществление брокерской деятельности: 177-03210-100000, выданная 29.11.2000 г. ФКЦБ России

Организатор торговли

Полное фирменное наименование:

Закрытое акционерное общество «Фондовая биржа ММВБ» (в соответствии с проспектом Облигаций настоящего выпуска, государственный регистрационный номер 4-04-00119-А от 31.10.2006)

Сокращенное фирменное наименование:

ЗАО «ФБ ММВБ»

Место нахождения:

Россия, 125009, г. Москва, Большой Кисловский пер., д. 13

Лицензия:

Лицензия на осуществление деятельности по организации торговли на рынке ценных бумаг фондовой биржи 077-07985-00000, выданная 15.09.2004 Федеральной службой по финансовым рынкам

Андеррайтер

Полное наименование:

Межрегиональный коммерческий банк развития связи и информатики (открытое акционерное общество)

Сокращенное наименование Банка:

ОАО АКБ «Связь-Банк»

Лицензия:

Генеральная лицензия на осуществление банковских операций № 1470, выданная 15.11.2002 Центральным банком российской Федерации

Лицензия:

Лицензия профессионального участника рынка ценных бумаг № 077-08209-100000 на осуществление брокерской деятельности, выданная 28.12.2004 ФСФР России

Уполномоченный депозитарий и платежный агент

Полное фирменное наименование:

Некоммерческое партнерство «Национальный депозитарный центр»

Сокращенное фирменное наименование:

НДЦ

Место нахождения:

г. Москва, Средний Кисловский пер., д. 1/13, строение 4

Лицензия:

Лицензии на осуществление депозитарной деятельности №177-03431-000100, выданная 04.12.2002 ФКЦБ России

Структура и параметры займа

Эмитент облигаций

Открытое акционерное общество «Северо-Западный Телеком»

Размещаемые ценные бумаги

Облигации процентные документарные на предъявителя неконвертируемые с обязательным централизованным хранением серии 04 в количестве 2 000 000 (два миллиона) штук номинальной стоимостью 1 000 (одна тысяча) рублей каждая общим объемом выпуска 2 000 000 000 (два миллиарда) рублей.

Дата начала размещения

Декабрь 2006 года.

Дата окончания размещения

Датой окончания размещения является более ранняя из следующих дат:

- а) 20-й (двадцатый) рабочий день с даты начала размещения Облигаций;
- б) дата размещения последней Облигации выпуска.

Срок погашения

Облигации погашаются последовательно частями в следующие сроки:

в 1092-й день с даты начала размещения каждая Облигация погашается частично в размере 25% от номинальной стоимости;

в 1456-й день с даты начала размещения каждая Облигация погашается частично в размере 25% от номинальной стоимости;

в 1820-й день с даты начала размещения каждая Облигация погашается частично в размере 50% от номинальной стоимости.

Досрочное погашение

Досрочное погашение Облигаций допускается только после регистрации отчета об итогах их выпуска. Досрочное погашение Облигаций по усмотрению Эмитента осуществляется в отношении всех Облигаций выпуска. Приобретение Облигаций означает согласие приобретателя Облигаций на их досрочное погашение по усмотрению Эмитента в соответствии с условиями Решения о выпуске ценных бумаг и Проспекта ценных бумаг.

Эмитент имеет право досрочно погасить Облигации в 728-й (Семьсот двадцать восьмой) день с даты начала размещения Облигаций.

При досрочном погашении Облигаций Эмитент выплачивает владельцу Облигаций или иному лицу, уполномоченному на получение сумм погашения, номинальную стоимость Облигаций, накопленный купонный доход по облигациям, рассчитанный на дату исполнения обязательств по досрочному погашению Облигаций в порядке, установленном Решением о выпуске ценных бумаг и Проспектом ценных бумаг и премию за досрочное погашение Облигаций в валюте Российской Федерации.

Размер премии, выплачиваемой при досрочном погашении Облигации, составляет 20 рублей на одну Облигацию.

Срок обращения

5 лет.

Способ размещения

Открытая подписка.

Цена размещения

Цена размещения одной Облигации устанавливается равной номинальной стоимости и составляет 1000 (Одна тысяча) рублей за одну Облигацию.

Начиная со второго дня размещения Облигаций, приобретатели при совершении сделки купли-продажи Облигаций дополнительно уплачивают накопленный купонный доход по Облигациям (НКД), рассчитываемый по следующей формуле:

$$\text{НКД} = N * C1 * (T - T0) / 365 / 100\%$$

где:

C1 - размер процентной ставки по первому купону (в процентах годовых);

N- номинальная стоимость одной Облигации, руб.;

T - дата, на которую вычисляется НКД;

T0- дата начала размещения.

НКД-накопленный купонный доход по каждой Облигации, руб.

Купонные выплаты

Эмитент выплачивает купонный доход по Облигациям в размере процентной ставки, определяемой на Конкурсе, проводимом в дату начала размещения Облигаций, за каждый из двадцати Купонных периодов.

Процентная ставка по купонам

Процентная ставка по первому купону определяется на Конкурсе, проводимом в дату начала размещения Облигаций.

Процентная ставка по второму – двадцатому купону равна процентной ставке по первому купону.

Обеспечение

В случае отказа Эмитента от исполнения своих обязательств по Облигациям владельцы и/или номинальные держатели Облигаций имеют право обратиться к лицу, предоставившему обеспечение по выпуску Облигаций с требованием исполнить за Эмитента его обязательства по Облигациям выпуска в соответствии с условиями оферты о предоставлении обеспечения в форме поручительства для целей выпуска Облигаций.

Поручитель

Полное фирменное наименование:

Общество с ограниченной ответственностью «СЗТ-Финанс»

Сокращенное фирменное наименование:

ООО «СЗТ-Финанс»

Место нахождения:

191186, Санкт-Петербург, ул. Большая Морская, д.26, каб.422

Основной государственный регистрационный номер:

1047855105650

Учет прав собственности на облигации

Выдача отдельных сертификатов Облигаций на руки владельцам Облигаций не предусмотрена. Владельцы Облигаций не вправе требовать выдачи сертификата на руки.

Учет и удостоверение прав на Облигации, учет и удостоверение передачи Облигаций, включая случаи обременения Облигаций обязательствами, осуществляется Депозитарием, и депозитариями, являющимися депонентами по отношению к Депозитарию (далее именуемые совместно – «Депозитарии»).

Права собственности на Облигации подтверждаются выписками по счетам депо, выдаваемыми Депозитарием и Депозитариями держателям Облигаций.

Право собственности на Облигации переходит к новому владельцу Облигаций в момент внесения приходной записи по счету депо приобретателя Облигаций в Депозитарию и Депозитариях.

Приобретение эмитентом облигаций выпуска

Совет директоров Эмитента в соответствии с его Уставом может принимать отдельные решения о приобретении Облигаций. Такое решение принимается Советом директоров Эмитента с утверждением цены, срока и порядка приобретения Облигаций, включая порядок оплаты приобретаемых Облигаций.

В случае приобретения Эмитентом Облигаций они поступают на счет депо Эмитента в Депозитарию, осуществляющем учет прав на Облигации.

В последующем приобретенные Эмитентом Облигации могут быть вновь выпущены в обращение на вторичный рынок до истечения их срока погашения (при условии соблюдения Эмитентом требований законодательства Российской Федерации).

Планируемое использование привлекаемых денежных средств

Средства, полученные от размещения облигаций, планируется использовать в следующих пропорциях:

- 1 200 млн. руб. для финансирования инвестиционных проектов;
- 800 млн. руб. для рефинансирования существующего кредитного портфеля.

Резюме

Открытое акционерное общество «Северо-Западный Телеком»:

- Крупнейший универсальный оператор фиксированной связи в Северо-западном федеральном округе
- Монтированная емкость - 4 722 тыс. номеров (по итогам 9 месяцев 2006 г.)
- Процент задействованной емкости - 94%¹.
- Цифровизация сети - 55%¹
- Персонал - 26,87 тыс. чел. (по итогам 9 месяцев 2006 г.)
- Самая большая абонентская база среди операторов коммутируемого доступа в России – более 700 тыс. абонентов¹.
- Самая высокая производительность труда в отрасли: количество линий на работника – 162 (Среднее по отрасли - 114)¹
- Эффективность бизнеса одна из лучших среди МРК (Межрегиональные Компании)¹:
 - Рентабельность EBITDA – 36,4%;
 - Рентабельность OIBDA – 39,9%;
 - Рентабельность по чистой прибыли 14,5%.
- Самый короткий срок погашения дебиторской задолженности среди МРК – 34 дня¹
- Уровень финансовой устойчивости и кредитоспособности – один из лучших среди МРК²:
 - Долг/EBITDA – 1,9 (среднее по отрасли 3,0);
 - EBITDA/проценты к уплате – 8,3 (среднее по отрасли 5,6).
 - Коэффициент текущей ликвидности – 1,27 (среднее по отрасли – 0,7);
 - Коэффициент финансовой независимости – 0,54 (среднее по отрасли - 0,4).
- Кредитные рейтинги: Standard & Poor's – BB-, прогноз «Стабильный», Fitch Ratings – B+, прогноз «Стабильный»³
- В обращении находятся два облигационных займа: «СЗТ» 02 и «СЗТ» 03, на общую сумму 4,05 млрд. рублей³
- Высокий рейтинг информационной прозрачности – 72% (по версии Standard & Poor's)³
- Самый высокий рейтинг корпоративного управления Standard & Poor's среди МРК: 5+ по международной шкале и 5,6 по национальной шкале³

¹ По результатам 9 месяцев 2006 г.

² По результатам 2005 г.

³ На дату составления меморандума

Перспективы отрасли

Ситуация в отрасли

Рынок инфотелекоммуникаций остается одним из самых динамично развивающихся рынков российской экономики. По итогам 2005 г. доходы отрасли от услуг связи составили 710 млрд. рублей. При этом отрасль телекоммуникаций сохранила тенденцию высоких темпов роста, которая прослеживается с 2000 года: рост объема рынка по всем секторам отрасли составил 27,8%, что примерно в 5 раз превышает общие темпы роста экономики РФ.

Динамичному развитию отрасли способствует стабильная макроэкономическая ситуация в стране: высокие цены на нефть и, как следствие, стабильное положение компаний других секторов экономики, рост платежеспособного спроса населения.

Объем рынка инфокоммуникационных технологий в России превысил 1 триллион рублей. На сегодняшний день услуги инфокоммуникационных технологий (ИКТ) уже занимают более 2% расходов в семейном бюджете и 1% в расходах промышленных предприятий. При этом по темпам прироста своей доли в ВВП отрасль ИКТ лидирует вместе с нефтегазовой отраслью: среднегодовой темп прироста в общем ВВП страны для отрасли ИКТ составляет 0,5 процентных пункта, у нефтегазовой отрасли - 0,6 процентных пункта.

Примечательно, что 2005 год также был отмечен и небывалым инвестиционным «бумом». По итогам года объем инвестиций в отрасль составил 6,9 млрд. долларов (в 2004 году – 5,5 млрд. долл.). Приток средств, в основном, обеспечили зарубежные инвесторы (объем иностранных инвестиций по сравнению с 2004 г. увеличился в 2 раза). Это обусловлено тем, что западное инвестиционное сообщество стала интересоваться не только сотовая связь, но и другие сегменты рынка - в первую очередь, фиксированная связь и передача данных. И это не случайно: по оценкам Министерства информационных технологий и связи, российский рынок доступа в интернет и передачи данных в ближайшие годы будет самым быстрорастущим сегментом телекоммуникационного бизнеса.

Краткосрочный прогноз развития отрасли

В настоящее время по уровню развития телекоммуникационных услуг Россия все еще отстает от европейских стран. По мнению Министра информационных технологий и связи РФ Л.Д. Реймана, - «Телекоммуникационная отрасль России находится в преддверии перехода от экстенсивного к интенсивному пути развития». В ближайшие годы основными драйверами роста телекоммуникационной отрасли будут услуги передачи данных, а не услуги телефонной связи, как это было ранее. Это обусловлено, прежде всего, практически полным насыщением рынка сотовой связи. В связи с насыщением рынка голосовых услуг, операторы как мобильной, так и фиксированной

связи в ближайшее время будут расширять голосовые услуги за счет дополнительных сервисов. При этом возрастут возможности операторов традиционной телефонии, т.к. они смогут предоставлять не только дополнительные виды обслуживания, но и предлагать клиентам пакет услуг Triple Play, а услуги голосовой связи – в пакете к ним, в том числе, конвергентные услуги на базе технологии Fixed-Mobile Convergence.

По прогнозам, в ближайшие годы услуги передачи данных и доступа в Интернет будут самым быстрорастущим сегментом рынка телекоммуникаций. Если в 2004 г. объем интернет-рынка составлял 30,7 млрд. руб., то в 2005 г. — уже 38,5 млрд. руб. В 2006 г. эта цифра достигнет, по оценкам Мининформсвязи, 48,5 млрд. руб., а в 2008 г. — 74,6 млрд. руб. Причем рост будет происходить, в основном, за счет услуг широкополосного доступа. В 2004 г. “быстрый” Интернет обеспечил чуть более 10% доходов от услуг передачи данных, а к 2008 г. его вклад вырастет до 36%, в целом по отрасли.

Развитие услуг широкополосного доступа послужит мощным катализатором для развития таких услуг, как видео по запросу, видеоконференции, мультимедийные приложения и другие. Постоянно растущий спрос на данные услуги будет способствовать не только увеличению конкуренции в данном сегменте рынка, но и расширению ассортимента и улучшению качества предлагаемых услуг.

В краткосрочной перспективе усилятся процессы глобальной конвергенции услуг на базе сетей IMS, что приведет к стиранию границ между рынками связи, информационных технологий и масс-медиа.

Все более растущие потребности бизнеса в защищенных корпоративных сетях будут являться катализатором развития сетей нового поколения (NGN), что позволит в достаточно короткие сроки создать единое инфотелекоммуникационное общество в регионе, потребность в котором растет с каждым годом.

Краткая информация о компании

Открытое акционерное общество «Северо-Западный Телеком» - крупнейший оператор связи в Северо-западном федеральном округе России.

По оценке компании, на долю рынка ОАО «СЗТ» приходится 90% зонной связи, 76,7% сегмента местной телефонной связи, 35,1% коммутируемого и 30,6% выделенного доступа в Интернет.⁴

Лицензионная территория ОАО «СЗТ» - Северо-западный федеральный округ - округ с развитой транспортной и промышленной инфраструктурой, высоким уровнем среднедушевого дохода (4-е место в РФ), выгодным географическим положением (граничит со странами ЕС и Балтии) и высоким инвестиционным потенциалом.

Общая территория округа превышает 1,7 млн. кв. км., население 13,7 млн. человек. Более 82% населения проживают в городах. Это самый высокий показатель урбанизации среди федеральных округов РФ.

СЗФО является одним из наиболее развитых и высококонкурентных округов России и в телекоммуникационном отношении. На его долю приходится более 10% доходов российской отрасли «связь». Округ отличается самой высокой телефонной плотностью в России, соответствующей уровню стран Восточной Европы (36 телефонных аппаратов на 100 жителей, в г. Санкт-Петербурге - 50).

Межрегиональная компания ОАО «Северо-Западный Телеком» была образована 01 ноября 2002 года путем присоединения к ней восьми компаний электросвязи Северо-Запада (ОАО «Артеком Архангельской области», ОАО «Электросвязь Вологодской области», ОАО «Электросвязь Калининградской области», ОАО «Электросвязь Республики Карелия», ОАО «Мурманэлектросвязь», ОАО «Новгородтелеком», ОАО «Электросвязь Псковской области», ОАО «Череповецэлектросвязь»).

01 октября 2004 года ОАО «СЗТ» завершило процесс объединения, присоединив ОАО «Ленсвязь» и ОАО «Связь» Республики Коми.

На сегодняшний день ОАО «СЗТ» включает в себя 10 филиалов:

- Архангельский,
- Вологодский,
- Калининградский,
- Карельский,
- Коми,
- Ленинградский областной,
- Мурманский,
- Новгородский,
- Петербургский,
- Псковский.

⁴ По итогам 1 полугодия 2006 года, по доходам без учета сотовых операторов.

«Северо-Западный Телеком» предоставляет следующие услуги: местная и внутризоновая телефонная связь, широкополосный и коммутируемый доступ в Интернет, предоставление в аренду каналов связи, услуги на базе NGN, услуги по построению защищенных корпоративных сетей, IP-TV, доступ к услугам междугородной и международной телефонной связи операторов дальней связи, и другие.

Руководство компании

Совет Директоров ОАО «СЗТ» избран на Годовом общем собрании акционеров ОАО «СЗТ» 30 июня 2006 г.

Председатель Совета директоров - *Киселев Александр Николаевич* - Генеральный директор ОАО «Связьинвест».

Заместитель Председателя Совета Директоров - *Левковский Дмитрий Владимирович* - Консультант «NCH Advisors Inc».

Члены Совета директоров

Акулич Владимир Александрович - Генеральный директор ОАО «СЗТ».

Беляев Константин Владимирович - Заместитель Генерального директора ОАО «Связьинвест».

Гоголь Александр Александрович - Ректор Санкт-Петербургского государственного университета телекоммуникаций им. проф. М.А.Бонч-Бруевича.

Иконников Александр Вячеславович - Председатель Наблюдательного совета Ассоциации независимых директоров.

Михайлов Олег Михайлович - Директор Департамента информационного обеспечения ОАО «Связьинвест».

Рагозина Ирина Михайловна - Директор Департамента корпоративного управления ОАО «Связьинвест».

Родионов Иван Иванович - профессор кафедры «Экономика и финансы фирмы» Государственного Университета «Высшая школа экономики».

Тимошенко Любовь Степановна - Директор Департамента государственной политики в области экономической, финансовой и инвестиционной деятельности Мининформсвязи России.

Яшин Валерий Николаевич - Председатель Совета НПФ «Телеком-Союз».

Правление ОАО «СЗТ» избрано на заседании Совета директоров ОАО «СЗТ» 30 июня 2006 г.

Председатель Правления - *Акулич Владимир Александрович* - Генеральный директор ОАО «СЗТ».

Члены Правления:

Забузова Елена Викторовна - Директор департамента экономического планирования и бюджетирования ОАО «Связьинвест».

Попов Олег Викторович - Заместитель Генерального директора - Коммерческий директор ОАО «СЗТ».

Почекин Юрий Александрович - Региональный директор - директор филиала ОАО «СЗТ» Вологодский филиал.

Семанов Олег Анатольевич - Заместитель Генерального директора - Технический директор ОАО «СЗТ».

Семченко Майя Михайловна - Главный бухгалтер ОАО «СЗТ».

Тамбовская Ирина Владимировна - Директор департамента управления персоналом ОАО «СЗТ».

Томилина Элла Ивановна - Заместитель Генерального директора по корпоративным отношениям ОАО «СЗТ».

Туфрин Леонид Зигмундович - Председатель Координационного совета - Региональный директор - директор филиала ОАО «СЗТ» Петербургский филиал.

Хуснутдинова Венера Адыхамовна - Заместитель Генерального директора - Директор по экономике и финансам ОАО «СЗТ».

Черняк Григорий Борисович - Заместитель Генерального директора по управлению имуществом и общим вопросам ОАО «СЗТ».

Шумейко Владимир Иванович - Первый заместитель Генерального директора ОАО «СЗТ».

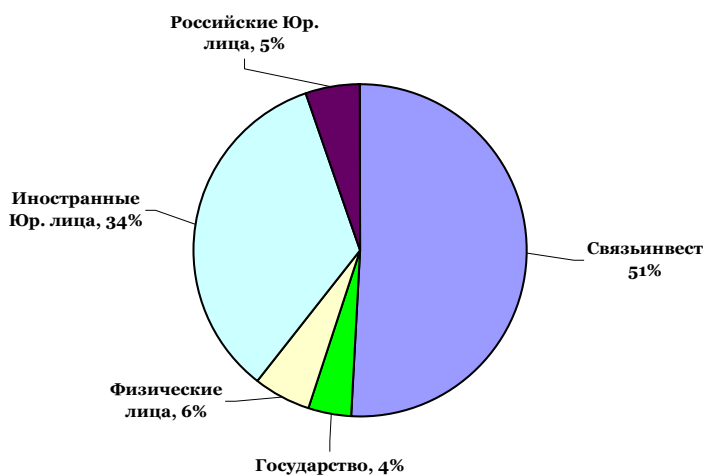
Акционерный капитал

Размер Уставного капитала

Уставный капитал открытого акционерного общества «Северо-Западный Телеком» составляет **1 131 414 770 рублей** и состоит из:

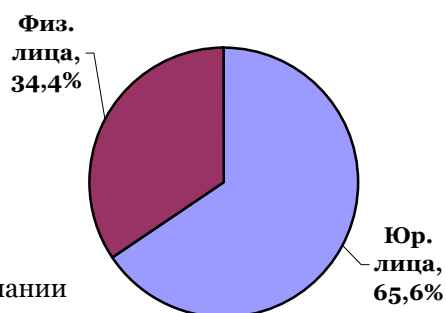
- Обыкновенных именных акций в количестве 881 045 433 шт. номинальной стоимостью 1 рубль.
- Привилегированных именных акций типа А в количестве 250 369 337 шт. номинальной стоимостью 1 рубль.

Структура держателей обыкновенных акций



Источник: данные компании

Структура держателей привилегированных акций



Источник: данные компании

Структура Уставного капитала в соответствии с географическим расположением акционеров



Источник: данные компании

Программа АДР открытого акционерного общества "Северо-Западный Телеком"

В ОАО "СЗТ" действует программа АДР 1 уровня на обыкновенные акции. АДР торгуются на внебиржевом рынке США, Франкфуртской и Берлинской фондовых биржах. Банк-депозитарий по программе АДР – J.P. Morgan.

Основные параметры Программы АДР ОАО "СЗТ":

- Одна американская депозитарная расписка удостоверяет 50 именных бездокументарных обыкновенных акций ОАО «СЗТ».
- Общее количество акций, в отношении которых ФСФР России выдала разрешение на допуск к обращению за пределами РФ, составляет 536 718 850 штук (более 60% от общего количества обыкновенных акций). В настоящее время выпущено 1 081 022 АДР 1 уровня, что составляет 6,1% от общего количества обыкновенных акций ОАО «СЗТ».

Дочерние и зависимые компании

По состоянию на 01 октября 2006 г. ОАО «СЗТ» владеет долей в уставном капитале 11 дочерних и 6 зависимых компаний.

В июне 2004 г. Совет директоров открытого акционерного общества «Северо-Западный Телеком» одобрил модель реорганизации дочернего бизнеса ОАО «СЗТ». Главными задачами данной модели являются:

- Организация эффективной системы корпоративного управления дочерними и зависимыми обществами;
- Защита прав и интересов ОАО «СЗТ» как акционера/участника;
- Обеспечение стабильного финансового развития, прибыльности функционирования, повышения инвестиционной привлекательности дочерних и зависимых обществ;
- Разработка и реализация мероприятий по реструктуризации непрофильных и вспомогательных бизнес-процессов ОАО «СЗТ».

Дочерние и зависимые компании ОАО «СЗТ» на 01.10.2006

№	Наименование компании	Вид деятельности	Доля СЗТ в уставном капитале
Дочерние компании			
1	ЗАО «АМТ»	Консалтинговые услуги	100,00%
2	ООО «РСУ-Телеком»	Строительство и реконструкция объектов производственного, социального и культурно-бытового назначения	100,00%
3	ООО «Рекреационно-профилактический комплекс «Связист» («РПК Связист»)	Санаторно-курортное лечение граждан	100,00%
4	ООО «СЗТ-Финанс»	Операции с ценными бумагами	100,00%
5	ЗАО Инвестиционная компания «Связь»	Брокерская и дилерская деятельность на рынке ценных бумаг	100,00%
6	ООО «Парма Пейджинг»	Предоставление услуг персонального радиовызова	100,00%
7	ООО «Новгород Дейтаком»	Услуги передачи данных, услуги телематических служб	100,00%
8	ООО «Парма Информ»	Предоставление информационно-вычислительных услуг (услуг телематических служб и услуг передачи данных)	100,00%

9	ООО «Артелеком сервис»	Услуги местной связи	77,00%
10	ООО «Бона»	Торгово-закупочная, посредническая деятельность, маркетинг, ремонтно-строительные работы, производство товаров народного потребления, оказание бытовых услуг населению, заготовка, переработка и сбыт древесины и сельхозпродуктов	51,00%
11	ОАО «Колателеком»	Услуги междугородной и международной связи по выделенной сети	50,00%
Зависимые компании			
1	ЗАО «Коммерческое телевидение и радио»	Услуги теле и радиовещания	40,00%
2	СЗАО «Медэкспресс»	Различные виды страхования	34,59%
3	ЗАО «Парма Телеком»	Оказание услуг электросвязи посредством строительства переговорных пунктов	34,18%
4	ЗАО «ВестБалтТелеком»	Услуги местной телефонной связи. Услуги передачи данных. Услуги телематических служб.	28,00%
5	ЗАО «Октагон Технолоджис»	Разработка и проектирование средств связи; предоставление услуг телефонной связи, передачи данных, персонального радиовызова	26,40%
6	АОЗТ «Данселл-СПб»	Производство средств связи	24,00%
Финансовые вложения в прочие организации			
1	ОАО «Телекоминвест»	Инвестиционная деятельность	15,00%
2	ЗАО «Ростелеграф»	Услуги связи	11,76%
3	ОАО «Информационные технологии связи» (ОАО «Связьинтек»)	Разработка программного обеспечения и консультирование в этой области	11,00 %
4	ЗАО «Виза»	Услуги консульского и паспортно-визового обеспечения	10,00%

Источник: данные компании

Главной целью реорганизации дочерних и зависимых обществ ОАО «СЗТ» является развитие участия Компании в стратегических профильных компаниях и ликвидация вложений в непрофильные или убыточные активы. В 2006 году Компания планирует

выйти из состава 8 коммерческих и 1 некоммерческой компаний. Планируемая выручка от реализации этих компаний составит 41 млн. руб.

Приобретения

В ОАО «Северо-Западный Телеком» реализуется стратегия в области М&А: покупка профильных активов для усиления рыночных позиций в различных сегментах телекоммуникационного рынка.

В рамках данной стратегии в 2005 г. были приобретены новгородские интернет-провайдеры ООО «Новгород Датаком» и ООО «Новгород Дейтаком», а в 2006 г., увеличена до 100% доля ОАО «СЗТ» в Уставном капитале одного из крупнейших интернет-провайдеров Республики Коми – ООО «Парма Информ».

03 ноября 2006 г. Совет директоров ОАО «СЗТ» принял два важных решения в области сделок М&А:

1. о приобретении 100% акций ЗАО «Петербург Транзит Телеком» («П.Т.Т.») и вынес вопрос об одобрении сделки на внеочередное общее собрание акционеров ОАО «СЗТ»;
2. одобрил сделку по приобретению 60% ЗАО «Санкт-Петербургская информационная Компания» (ЗАО «СПиК»).

1. ЗАО «Петербург Транзит Телеком» - крупнейший альтернативный оператор Санкт-Петербурга в рыночном сегменте услуг «оператор для операторов». Решение о приобретении оператора соответствует заявленной стратегии «СЗТ» в области М&А: покупка профильного актива для усиления рыночных позиций Компании в одном из наиболее привлекательных сегментов рынка телекоммуникаций в крупнейшем мегаполисе СЗФО.

Оценка рыночной стоимости ЗАО «П.Т.Т.» была произведена независимым оценщиком ЗАО «Делойт и Туш СНГ». Сумма сделки составит 97 млн. долларов.

Покупка ЗАО «П.Т.Т.» будет способствовать значительному укреплению рыночных позиций «СЗТ» в сегменте оптового рынка услуг, повышению доходов, сокращению расходов на транзит трафика и направлена на повышение рыночной стоимости Компании.

Кроме того, ОАО «Северо-Западный Телеком» получит известный бренд и клиентскую базу в сегменте В2В, а также свободную номерную емкость и современную транзитную сеть в Санкт-Петербурге, логично и эффективно дополняющую имеющуюся телекоммуникационную сеть Компании.

Ожидается, что сделка будет закрыта в течение 2007 года после ее одобрения общим собранием акционеров ОАО «СЗТ», антимонопольными органами Российской Федерации, общим собранием акционеров ОАО «Телекоминвест».

Несмотря на некоторое увеличение долговой нагрузки «СЗТ» в результате совершения сделки, основные финансовые коэффициенты Компании, ожидаемые по состоянию на 31.12.06г. и 31.12.07г., сохранятся на высоком уровне: коэффициент финансовой независимости составит 0,52, а соотношение Долг/ЕБИТДА не превысит 2,0.

В соответствии с решением Совета директоров ОАО «СЗТ» вопрос об одобрении сделки по приобретению 100% акций ЗАО «П.Т.Т.» вынесен на внеочередное общее собрание акционеров, которое состоится 18 декабря 2006 г.

Покупка «П.Т.Т.» - эффективный способ значительно усилить рыночные позиции ОАО «СЗТ» в сегменте B2B. Она позволит не только сократить время, которое потребовалось бы для строительства собственной транзитной сети, но и получить синергетический эффект от приобретения уже в следующем году.

2. ЗАО «Санкт-Петербургская информационная Компания» - один из крупнейших операторов, предоставляющих услуги полнофункционального Call-Центра на Северо-Западе РФ, разработчик программного обеспечения в области телекоммуникационных бизнес-приложений, автоматических голосовых и CRM-систем.

Приобретение компании «СПиК» также соответствует заявленной стратегии ОАО «СЗТ» в области M&A: покупка профильного актива для усиления рыночных позиций Компании в одном из наиболее привлекательных и динамично развивающихся сегментов рынка инфокоммуникаций – на рынке услуг Call-центров.

Оценка рыночной стоимости компании была произведена независимым оценщиком ООО «С.Э.Р.» Сумма сделки составит 100 тыс. долларов. В рамках данной сделки дополнительно будет заключен договор уступки прав требования в пользу ОАО «Северо-Западный Телеком»: стоимость приобретаемых прав 200 тыс. долларов.

Покупка ЗАО «СПиК» будет способствовать расширению спектра оказываемых информационно-справочных и информационно-сервисных услуг, увеличению доли рынка «СЗТ» в сегменте услуг центров обработки вызовов и снижению операционных расходов на предоставление данного вида услуг, повышению качества обслуживания абонентов телефонной сети и услуг широкополосного доступа в сеть Интернет под торговой маркой «Авангард». В среднесрочной перспективе приобретение ЗАО «СПиК» позволит ОАО «СЗТ» занять доминирующее положение на инфокоммуникационном рынке СЗФО в таком перспективном, высокорентабельном сегменте услуг как Центры обработки вызовов (ЦОВ).

Краткая справка о ЗАО «П.Т.Т.»:

ЗАО «Петербург Транзит Телеком» было образовано в 2000 году. 100% акций принадлежит ОАО «Телекоминвест». «П.Т.Т.» является оператором местной и зонавой связи в кодах АВС 812 (Санкт-Петербург) и 813 (Ленинградская область) и предоставляет как услуги пропуск трафика операторам фиксированной и сотовой связи и Интернет-провайдерам, так и услуги телефонии и передачи данных розничным клиентам. Транспортная сеть «П.Т.Т.» насчитывает более 700 км волоконно-оптических линий, охватывает все районы Петербурга: компания располагает 7-ю транзитными коммутаторами. По итогам I –го полугодия 2006 г. финансовые показатели компании, согласно US GAAP составили: выручка от реализации - 34 887 тыс. долл., EBITDA – 18 191 тыс. долл., EBITDA margin - 52%, чистая прибыль - 14 363 тыс. долл. По итогам 2005 г.: выручка от реализации – 57 006 тыс. долл., EBITDA – 30 992 тыс. долл., EBITDA margin - 54%, чистая прибыль - 18 475 тыс. долл.

Краткая справка о ЗАО «СПиК»:

ЗАО «Санкт-Петербургская информационная Компания» было образовано в 1999 г. Учредители: ОАО «Телекоминвест» (60% УК) и ЗАО «АМТ» (40% УК). ОАО «СЗТ» владеет 100% УК ЗАО «АМТ».

ЗАО «СПиК» обладает крупнейшим в регионе полнофункциональным аутсорсинговым Call-Центром, является крупнейшим системным интегратором, поставщиком программных и аппаратных решений для создания Центров обработки вызовов. По итогам 2005 г. выручка компании составила - 113 615 тыс. руб., чистая прибыль - 11 315 тыс. руб.

Стратегия и среднесрочные планы

Общие принципы

Стратегическая задача открытого акционерного общества «Северо-Западный Телеком» – удержать доминирующие позиции в секторе традиционных услуг связи, а также достичь ведущих позиций на рынке «новых услуг» - рынке передачи данных, в том числе широкополосного доступа в Интернет, услуг на базе NGN-сетей, IP-TV и т.д. При этом целевая задача Компании - максимально удовлетворить весь платежеспособный спрос на телекоммуникационные услуги в СЗФО.

Большое внимание ОАО «СЗТ» уделяет высокодоходным рыночным сегментам, (корпоративные клиенты, выделенный доступ в Интернет и др.), а также увеличению рентабельности традиционной телефонии за счет расширения спектра предлагаемых услуг. В реализации этой стратегии Компания опирается на следующие конкурентные преимущества:

- Развитую собственную инфраструктуру;
- Обширную клиентскую базу;
- Технологический «задел», создающий основу для развития высокодоходных услуг, не регулируемых государством.

В соответствии с общей стратегией, приоритетами инвестиционной политики ОАО «СЗТ» являются инвестиции в современную инфраструктуру: ADSL-проекты, транспортную телекоммуникационную сеть, в развитие сетей нового поколения (NGN - сетей), проекты для корпоративных клиентов «под ключ».

Важными компонентами Корпоративной стратегии также являются:

- Повышение клиентоориентированности компании;
- Расширение спектра и повышение качества услуг;
- Поддержание гибкой конкурентной тарифной политики в нерегулируемом сегменте рынка;
- Активное продвижение «брендовых» услуг;
- Постоянное повышение лояльности потенциальных и существующих абонентов;
- Создание имиджа динамичной и инновационной компании;
- Обеспечение долгосрочной инвестиционной привлекательности.

Маркетинговая стратегия

На рынке телекоммуникационных услуг компания является признанным лидером в области традиционной связи СЗФО, предоставляющим широкий спектр современных

услуг связи и обеспечивающим их качество и доступность каждому клиенту – от оператора до абонента – в любой точке региона.

Перспективными задачами ОАО «СЗТ» на основных рынках и в клиентских сегментах являются:

- Доминирование на рынке услуг широкополосного доступа (xDSL (Digital Subscriber Line), Metro Ethernet и др.) – перспективное направление, развитие которого позволит Компании в будущем успешно предоставлять мультисервисные услуги широкому кругу абонентов;
- Увеличение доходов за счет создания контент-приложений для абонентов широкополосного доступа (создание мультимедийного и развлекательного контента для пользователей, услуги широкополосного доступа с использованием сетевой инфраструктуры NGN и развития контент-приложений на базе NGN);
- Обеспечение лидирующих позиций на рынке услуг выделенного и коммутируемого доступа в Интернет;
- Расширение перечня информационно-справочных услуг и, как следствие, обеспечение лидирующих позиций на рынке услуг Центров обработки вызовов.

Сегмент «Корпоративные клиенты»:

Одним из наиболее доходных и высококонкурентных сегментов рынка является рынок предоставления услуг корпоративным клиентам. За счет развитой собственной телекоммуникационной инфраструктуры и возможности предоставлять широкий спектр телекоммуникационных услуг на все территории Северо-Запада, Компания смогла занять значительные позиции в данном сегменте рынка. В дальнейшем, ОАО «СЗТ» планирует наращивать свое присутствие в данном сегменте рынка, прежде всего, за счет предоставления комплекса телекоммуникационных услуг (местная и внутрizonовая связь, передача данных, выделенный доступ в интернет). В среднесрочной перспективе основными задачами ОАО «СЗТ» в данном сегменте рынка будут:

- Доминирование в сегменте корпоративных сетей, предоставление услуг на базе NGN-сетей;
- Доминирование в сегменте рынка по предоставлению комплексных услуг на объектах строительства коммерческой недвижимости;
- Увеличение доходов от имеющихся корпоративных клиентов за счет расширения спектра и объема предоставляемых услуг (предоставление комплекса услуг, обеспечивающих клиентам единое информационное пространство).

Сегмент «Население»

Данный сегмент рынка является традиционным и самым развитым для ОАО «СЗТ». Практически монопольное положение на нем обеспечивает Компании стабильный доход, как настоящем, так и в будущем. Обширная абонентская база позволяет Компании иметь доступ практически в каждое домохозяйство региона, что является дополнительным

конкурентным преимуществом «СЗТ» перед другими операторами. Основными задачами ОАО «СЗТ» в данном сегменте рынка будут:

- Доминирование в сегменте рынка по предоставлению комплексных услуг, телефонизации объектов строящейся жилой недвижимости;
- Увеличение дополнительных сервисов для традиционной телефонии;
- Повышение доступности голосовых услуг;
- Предложение уникальных пакетов услуг (например: местная и внутрizonовая связь + Интернет).

Сегмент «Операторы»

Данный высокорентабельный сегмент рынка еще не окончательно сформирован ввиду того, что основные отраслевые законы и нормативные акты, касающиеся данного сегмента рынка, были введены в действие только в 2006 г. Но уже сегодня ОАО «СЗТ» занимает доминирующее положение на нем благодаря разветвленной собственной телекоммуникационной инфраструктуре, не имеющей аналогов в СЗФО. Основными задачами ОАО «СЗТ» в данном сегменте рынка будут:

- Снижение расходов ОАО «СЗТ» на аренду каналов у операторов связи;
- Рост доходов от продажи канальных ресурсов операторам связи. Унификация оказываемых услуг по присоединению и пропуску трафика, обеспечение учета и тарификации транзитного трафика.

Техническая политика

ОАО «Северо-Западный Телеком» обладает мощной собственной телекоммуникационной инфраструктурой. Мультисервисная сеть Компании полностью охватывает всю территорию Северо-западного федерального округа. Расширение спектра предоставляемых услуг будет способствовать увеличению доходов Компании, а оптимизация систем эксплуатации - снижению операционных расходов.

В связи с этим, техническая политика ОАО «СЗТ» основывается на дальнейшем развитии сети ОАО «СЗТ» в рамках концепции сетей связи следующего поколения (NGN).

В среднесрочной перспективе основными стратегическими задачами технической политики будут являться:

- Реализация инфраструктуры мультисервисной сети, ориентированной на предоставление как узкополосных, так и широкополосных услуг связи потенциальным пользователям;
- Расширение абонентской емкости для удовлетворения всего платежеспособного спроса на услуги телефонной связи для любого абонента на территории СЗФО;
- Развитие транспортной инфраструктуры сети;
- Создание и развитие инфраструктуры предоставления информационных услуг, которая должна обеспечивать как доступ пользователей, так и возможность подключения поставщиков информации в любой точке сети ОАО «СЗТ»;

- Централизация функций управления сетями связи, позволяющая снизить эксплуатационные издержки и увеличить качество системы эксплуатации;
- Создание оптимальной сети для предоставления телекоммуникационных услуг абонентам и пользователям.

Финансовая стратегия

Финансовая стратегия Компании направлена на планомерное повышение экономической эффективности «СЗТ», снижение финансовых рисков, рост платежеспособности, снижение стоимости привлечения капитала.

В среднесрочной перспективе Компания будет придерживаться умеренно-консервативной финансовой стратегии, характеризующейся сохранением умеренного уровня долговой нагрузки, разумными масштабами инвестиционной программы, с акцентом на инвестиции, обеспечивающие рост доходов Компании в среднесрочной перспективе, поддержанием коэффициента текущей ликвидности на уровне 1 и повышением рентабельности бизнеса.

В среднесрочной перспективе финансовая стратегия будет основываться на следующих принципах:

- Прозрачность и последовательность финансовой политики;
- Улучшение финансового состояния Компании до уровня лучших мировых аналогов;
- Диверсификация долговых инструментов;
- Повышение эффективности управления оборотным капиталом;
- Сохранение высокого уровня финансовой независимости;
- Совершенствование системы управления финансовыми рисками.

Стратегия в области корпоративных отношений

ОАО «Северо-Западный Телеком» признается одной из самых информационно прозрачных и открытых компаний в России (см. «Рейтинг Информационной прозрачности»). Основным принципом стратегии развития корпоративных отношений является оперативное и качественное обеспечение необходимой прозрачности и доступности информации о Компании.

Главной задачей стратегии корпоративных отношений является обеспечение долгосрочной инвестиционной привлекательности и, как следствие, получение максимальной выгоды акционерами «СЗТ». Основные задачи в области корпоративных отношений на данном этапе:

- Поддержание стабильно позитивной репутации Компании во внешней информационной среде;
- Обеспечение поступательного роста капитализации и высокой ликвидности ценных бумаг Компании;

- Реализация принципов корпоративного управления, соответствующих мировой практике;
- Улучшение условий привлечения заемного капитала;
- Формирование развитой внутрикорпоративной среды и созидательной корпоративной культуры.

Риски

Инвестиции в облигации связаны с определенной степенью риска. Поэтому потенциальные приобретатели облигаций, прежде чем принимать какое-либо инвестиционное решение, должны тщательно изучить нижеприведенные факторы. Каждый из этих факторов может оказать существенное неблагоприятное воздействие на производственную деятельность и финансовое положение ОАО «СЗТ», что, в свою очередь, может оказать существенное неблагоприятное воздействие на способность ОАО «СЗТ» обслуживать свои платежные обязательства по облигациям.

В случае возникновения одного или нескольких перечисленных ниже рисков, «Северо-Западный Телеком» предпримет все возможные меры по ограничению их негативного влияния. Параметры проводимых мероприятий будут зависеть от особенностей создавшейся ситуации в каждом конкретном случае.

Страновые и региональные риски

«Северо-Западный Телеком» осуществляет свою деятельность в Российской Федерации, следовательно, деятельность Компании сопровождается присущими для РФ страновыми рисками. Являясь страной с переходной экономикой, Россия пока не имеет достаточно развитой деловой и законодательной инфраструктуры.

Экономика России характеризуется доминированием нефтегазового сектора, в структуре экспорта преобладает сырье (нефть, газ, продукция цветной и черной металлургии и т. д.), что делает Россию зависимой от международной конъюнктуры на сырьевых рынках.

Другим не менее важным страновым риском является риск политический. Политическая обстановка в России характеризуется высокой концентрацией политической власти, недостаточной политической зрелостью общества. Возможное политическое давление и действия регулятивных органов негативно влияют на приток внутренних и внешних прямых инвестиций, которые необходимы для того, чтобы поддержать рост экономики и ее эффективность. Политическая неопределенность и замедление темпов проведения структурной реформы, вероятно, усилятся в преддверии президентских выборов 2008 г.

Необходимо отметить и другой важный страновой риск - налоговый риск, т.е. вероятность предъявления налоговых претензий со стороны фискальных органов.

Как и любой иной субъект хозяйственной деятельности, «Северо-Западный Телеком» — участник налоговых отношений. Компания является одним из крупнейших налогоплательщиков СЗФО в федеральный, региональные и местные бюджеты. В условиях трансформации экономики существует риск изменения налоговых условий функционирования предприятия: налоговое законодательство и особенности налогового учета в России часто меняются, поддаются неоднозначному толкованию. Однако в последнее время принято достаточно либеральное налоговое законодательство,

Правительство РФ заявляет о дальнейшем уменьшении налогового давления на бизнес и о постоянстве налогового законодательства на среднесрочный период. Процесс реформирования налогового законодательства еще не завершен, в ходе такой реформы возможны его существенные изменения.

Отраслевые риски

Рынок услуг связи Северо-западного федерального округа характеризуется высокой конкуренцией как со стороны альтернативных, так и со стороны сотовых операторов.

Анализируя возможность достижения поставленных целей, «СЗТ» выделяет следующие основные риски, снижение которых или управление которыми со стороны Компании затруднено:

- Изменение условий лицензирования отдельных услуг связи, что может повлечь за собой необходимость перераспределения ресурсов и изменения планов Компании по оказанию данных услуг;
- Изменение условий взаимодействия между операторами, предоставляющими голосовые услуги связи вследствие либерализации рынка дальней связи;
- Сложность точного прогнозирования тарифов на регулируемые услуги, закладываемые в прогнозе развития «СЗТ»;
- Введение системы повременной оплаты соединений, что может привести к снижению темпов роста доходов Компании от местной связи;
- Непрогнозируемые и недобросовестные действия конкурентов;
- Сокращение доходов Компании в связи со снижением платежеспособности населения и оттоком спроса на услуги в альтернативные сегменты рынка.

В случае неблагоприятного развития ситуации на рынке «СЗТ» предполагает изменение структуры оказываемых услуг, возможен пересмотр инвестиционной программы с целью максимизации получаемых доходов.

Риски, связанные с облигациями

В связи с большой зависимостью российского фондового рынка от ситуации на мировых рынках, а также вследствие большого влияния, оказываемого на рынок возможной инсайдерской информацией, Компания выделяет следующие основные риски, которые могут оказать серьезное влияние на цену облигаций:

- Финансовые кризисы на развивающихся рынках;
- Недостаточная оценка облигаций рынком.

Финансовые кризисы на других развивающихся рынках могут повлиять на курс облигаций, даже если российская экономика будет оставаться относительно стабильной.

Цена на облигации может быть ниже в случае неблагоприятной рыночной конъюнктуры, а также действия иных негативных факторов, в частности, негативных высказываний политиков о приватизации ОАО «Связьинвест».

Финансовое состояние

В последние годы «Северо-Западный Телеком» демонстрирует позитивную динамику основных финансово-экономических показателей. По итогам 2005 г. выручка компании составила 20 383 млн. руб., что на 32,7% выше, чем за аналогичный период 2004 г. Рост выручки был достигнут в основном за счет роста тарифов и увеличения доходов компании на рынке новых услуг. По итогам 9 мес. 2006 года выручка составила 14 930 млн. руб.

«Северо-Западный Телеком» постоянно работает над улучшением эффективности бизнеса: показатель EBITDA по итогам 2005 г. вырос на 49,2% и достиг 5 455 млн. руб., при этом рентабельность по EBITDA выросла на 3 процентных пункта по сравнению с 2004 г., чистая прибыль увеличилась на 39,0% и составила 1 844 млн. руб. По итогам 9 мес. 2006 года компания показала дальнейшее увеличение рентабельности: норма EBITDA составила 36,4%, OIBDA – 39,9%, рентабельность по чистой прибыли – 14,5%.

Компания первой из МРК связи приняла программу сокращения издержек, благодаря чему удалось установить строгий контроль над расходами, что способствовало улучшению эффективности бизнеса «СЗТ».

Компания первой среди МРК уже в 2005 г. провела масштабную реорганизацию, которая позволила оптимизировать организационную структуру и персонал, централизовать и перейти от функционального к территориальному принципу управления и перестроиться с технократических на коммерческие принципы ведения бизнеса.

2006 год стал первым годом работы ОАО «СЗТ» в условиях либерализации рынка дальней связи, введения принципа CPP (Calling Party Pays - платит звонящий) и новых правил взаимодействия между операторами связи. В связи с этим, ожидается снижение операционной выручки (за счет исключения доходов от международной и междугородней связи), но при этом снизятся и соответствующие расходы, за счет чего рентабельность бизнеса сохранится (см. таблицу).

Наибольший потенциал для поддержания темпов роста доходов видится в предоставлении «новых» услуг, имеющих значительно большую рентабельность, чем традиционная телефония, цены на которую регулируются государством. Средняя рентабельность по новым услугам «СЗТ» составляет 44%, тогда как по традиционной телефонии 13%. Доля новых услуг в выручке Компании постоянно увеличивается, в 2005 г. она составила 5%, в 2006 г. ожидается рост до уровня 8,1%. Способствовать этому будет реализация стратегического плана по развитию рынка широкополосного доступа в Северо-Западном федеральном округе, особенно в г. Санкт-Петербурге. В 2006 году «СЗТ» планирует подключить более 73 тыс. ADSL (Asymmetric digital subscriber line) абонентов, из них около 50 тыс. в Санкт-Петербурге - самом платежеспособном регионе округа. К концу года «Северо-Западный Телеком» планирует занять около 45 % рынка широкополосного доступа в СЗФО и порядка 50% рынка широкополосного доступа в г. Санкт-Петербурге.

Основные финансовые показатели ОАО «СЗТ», РСБУ, млн. руб.

Показатель	2004	2005	9 мес. 2006	2006П
Доходы				
Выручка, в т.ч.:	15 356	20 383	14 930	18 838
Междугородняя и международная телефонная связь	4 997	5 980	0	0
Внутризоновая связь	0	0	1 195	1 263
Городская и сельская телефонная связь	6 946	9 839	8 167	10 835
Новые услуги (интернет, передача данных, ИСС - интеллектуальные системы связи)	670	1 038	1 207	1 578
Услуги по присоединению и пропуску трафика	1 634	2 160	2 652	3 155
Прибыль от продаж	3 117	3 811	4 103	4 621
Рентабельность продаж, %	20,3%	18,7%	27,5%	24,5%
ЕБИТДА	3 656	5 455	5 430	6 275
Рентабельность ЕБИТДА, %	23,8%	26,8%	36,4%	33,3%
ОИБДА	4 470	5 776	5 954	7 112
Рентабельность ОИБДА, %	29,1%	28,3%	39,9%	37,8%
Чистая прибыль	1 327	1 844	2 169	2 007
Рентабельность по чистой прибыли, %	8,6%	9,0%	14,5%	10,7%
Расходы				
Себестоимость, в т.ч.:	12 238	16 573	10 827	14 217
Амортизация	1 352	1 965	1 852	2 491
Затраты на оплату труда	4 087	5 921	3 736	5 041
Расходы по услугам ОАО "Ростелеком"	2 420	2 864	100	141

Источник: отчетность по РСБУ, данные компании

Отражая рост бизнеса компании, сумма активов возросла с 25,4 млрд. руб. в 2004 г. до 30,3 млрд. руб. в 3 кв. 2006 г.

Структура активов ОАО «СЗТ», 9 мес. 2006 г.

Основные средства	72,54%
Капитальные вложения	5,92%
Долгосрочные финансовые вложения	0,78%
Запасы	1,70%

НДС по приобретенным ценностям	2,05%
Дебиторская задолженность	6,94%
Денежные средства	1,45%
Прочие активы	8,62%

Источник: отчетность компании по РСБУ за 3 кв. 2006 г.

В августе 2006 г. Совет директоров ОАО «СЗТ» утвердил «Прогноз развития ОАО «СЗТ» на 2007 – 2010 (12) гг.» и «Финансовую стратегию ОАО «СЗТ» на 2007 – 2009 гг.» Утвержденный прогноз развития сформирован с учетом приоритетов стратегии Компании в маркетинговом, техническом и финансовом направлениях и фиксирует следующие ключевые показатели деятельности:

- Абонентская база - не менее 4,5 млн. абонентов к 2010 г.;
- Рост EBITDA и OIBDA margin - не менее чем на 1 процентный пункт ежегодно, с достижением к 2010 г. рентабельности по EBITDA не ниже 39%, по OIBDA – не ниже 44%;
- Рентабельность чистой прибыли - не менее 10%;
- Объем инвестиций - не более 6 млрд. руб. в год с акцентом на инвестиции, обеспечивающие рост доходов Компании в среднесрочной перспективе, и с применением процедур контроля над эффективностью инвестиций.

Принятая Финансовая стратегия определяет основные направления финансовой политики Компании в среднесрочной перспективе и устанавливает целевые параметры ключевых финансовых показателей на 2007 – 2009 гг. Для повышения инвестиционной привлекательности и поддержания финансовой устойчивости «СЗТ» будет уделять особое внимание удлинению средних сроков заимствований, поддержанию высокого уровня ликвидности, совершенствованию системы управления финансовыми рисками, диверсификации источников финансирования (среди потенциальных инструментов финансирования – размещение рублевых облигаций, международных синдицированных кредитов и CLN).

«Северо-Западный Телеком» проводит взвешенную долговую политику, доля привлеченных средств в структуре пассивов Компании не превышает 45%. В последние годы «СЗТ» удалось не только значительно улучшить структуру долга, значительно увеличив объем долгосрочной задолженности в общей структуре долга Компании (80% в 3 кв. 2006 г. по РСБУ), но и диверсифицировать его, расширив круг долговых инструментов.

Структура пассивов ОАО «СЗТ», 9 мес. 2006 г.

Собственный капитал	59,01%
---------------------	--------

Долгосрочные кредиты и займы	20,82%
Краткосрочные кредиты и займы	5,24%
Кредиторская задолженность	9,64%
Прочие обязательства	5,29%

Источник: отчетность компании по РСБУ за 3 кв. 2006 г.

Долговая нагрузка ОАО «СЗТ» находится на самой низкой отметке среди аналогов в отрасли.

Сравнение МРК по debt ratio (кредиты и займы / сумма активов),

9 мес. 2006 г.

Северо-Западный Телеком	26%
ВолгаТелеком	28%
Дальсвязь	33%
ЦентрТелеком	41%
Сибирьтелеком	41%
Уралсвязьинформ	42%
ЮТК	46%

Источник: отчетность компаний по РСБУ за 3 кв. 2006 г.

СЗТ имеет 3 рублевых выпуска облигаций. Первый выпуск объемом 300 млн. руб. сроком 2 года был размещен 10 апреля 2002 года на ММВБ и СПВБ по цене 96,5%. Спрос при размещении превысил предложение на 90%. Облигации имели 5 купонных периодов, ставки по которым составляли, соответственно, 20%, 19%, 18%, 16%, 16% годовых, и досрочный выкуп в даты выплаты купонов. Выпуск был погашен 9 апреля 2004 года.

Второй облигационный заем объемом 1,5 млрд. руб. был размещен 8 октября 2003 года на ММВБ. Спрос при размещении превысил предложение на 70%. Срок займа – 4 года, с офертой через 2 года и амортизацией (30% через 3 года, 30% через 3,5 года, 40% в дату погашения). Купонные ставки составляют: 14,2% на первый год обращения, 13,2% на второй год, 7,5% на третий и четвертый годы.

Третий выпуск облигаций объемом 3 млрд. руб. был размещен на ФБ ММВБ 3 марта 2005 года. Спрос при размещении составил 7,4 млрд. руб. Срок займа составляет 6 лет, с досрочным выкупом через 3 года. По выпуску предусмотрена амортизация: 30% через 5 лет, 30% через 5,5 лет, 40% в дату погашения. Купон на первые 3 года обращения составляет 9,25% годовых.

В декабре 2005 г. «СЗТ» первым среди МРК вышел на рынок международного заемного капитала и привлек синдицированный кредит в размере 50 млн. евро. Это был

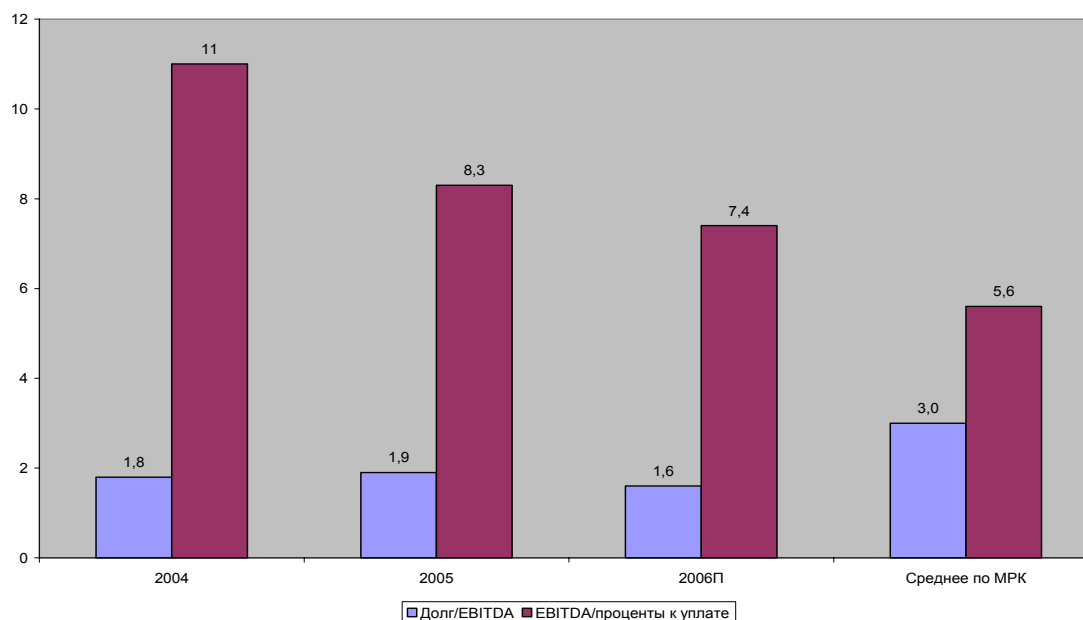
первый шаг Компании по созданию публичной кредитной истории на зарубежных рынках, что в дальнейшем будет способствовать более широким возможностям привлечения долгосрочных инструментов на зарубежном рынке.

В ближайшие годы долговая нагрузка Компании сохранится на умеренном уровне, при этом планируется обеспечить выполнение следующих ключевых показателей:

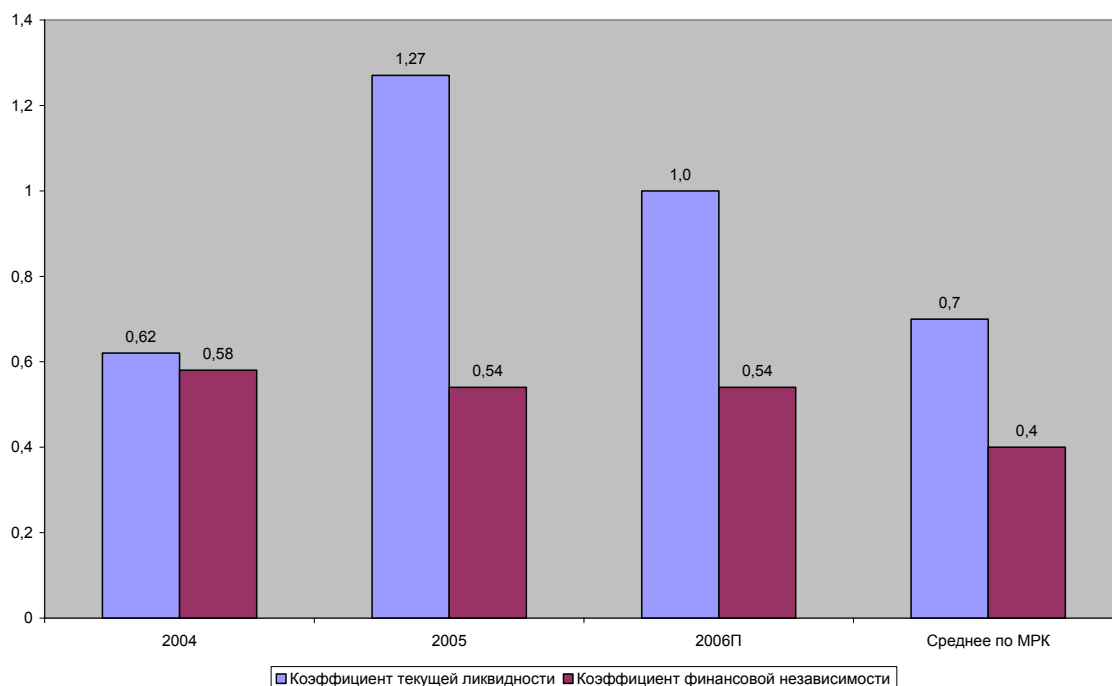
- Поддержание коэффициента текущей ликвидности на уровне 1,0;
- Коэффициент финансовой независимости (Собственные средства / Активы) на уровне не ниже 0,55;
- Отношение Основные Капиталовложения / EBITDA на уровне не более 0,75.

Показатели кредитоспособности и финансовой устойчивости

ОАО «СЗТ»



Источник: данные компании



Источник: данные компании

«Северо-Западный Телеком» обладает репутацией надежного и исполнительного заемщика, что позволяет Компании постепенно уменьшать стоимость заимствований.

Стоимость заимствований

	2004	2005	2006П *
Корпоративные облигации	13,2%	10,2%	-
Долгосрочные кредиты	12,0%	11,0%	9,7%
Краткосрочные кредиты	10,0%	8,2%	7,4%

* прогнозная ставка по облигациям не указывается, в соответствии со статьей 34 Федерального закона "О рынке ценных бумаг"

Источник: данные компании

«СЗТ» выполняет все свои долговые обязательства в установленные сроки и в полном объеме.

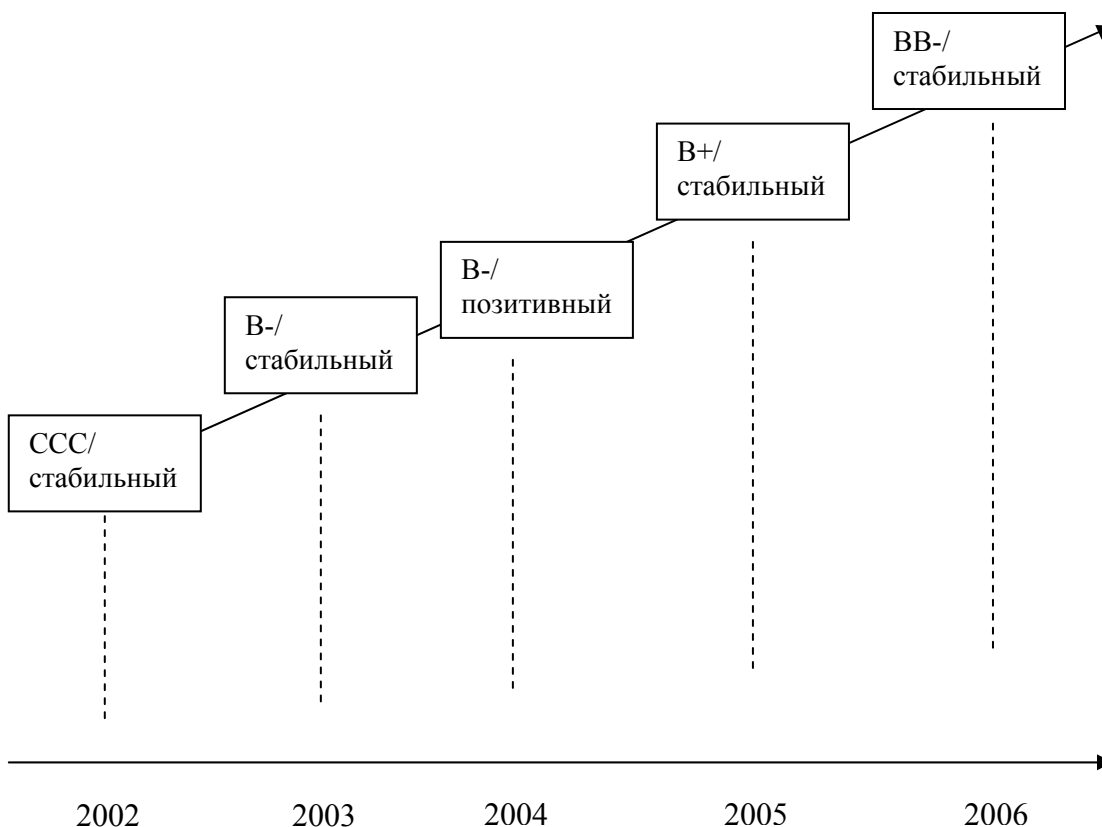
Основные кредитные договоры ОАО «СЗТ» приведены в настоящем документе в разделе «Основные кредитные договоры ОАО «СЗТ» за период 01.01.2003 г. - 30.09.2006».

Рейтинги

Кредитные рейтинги

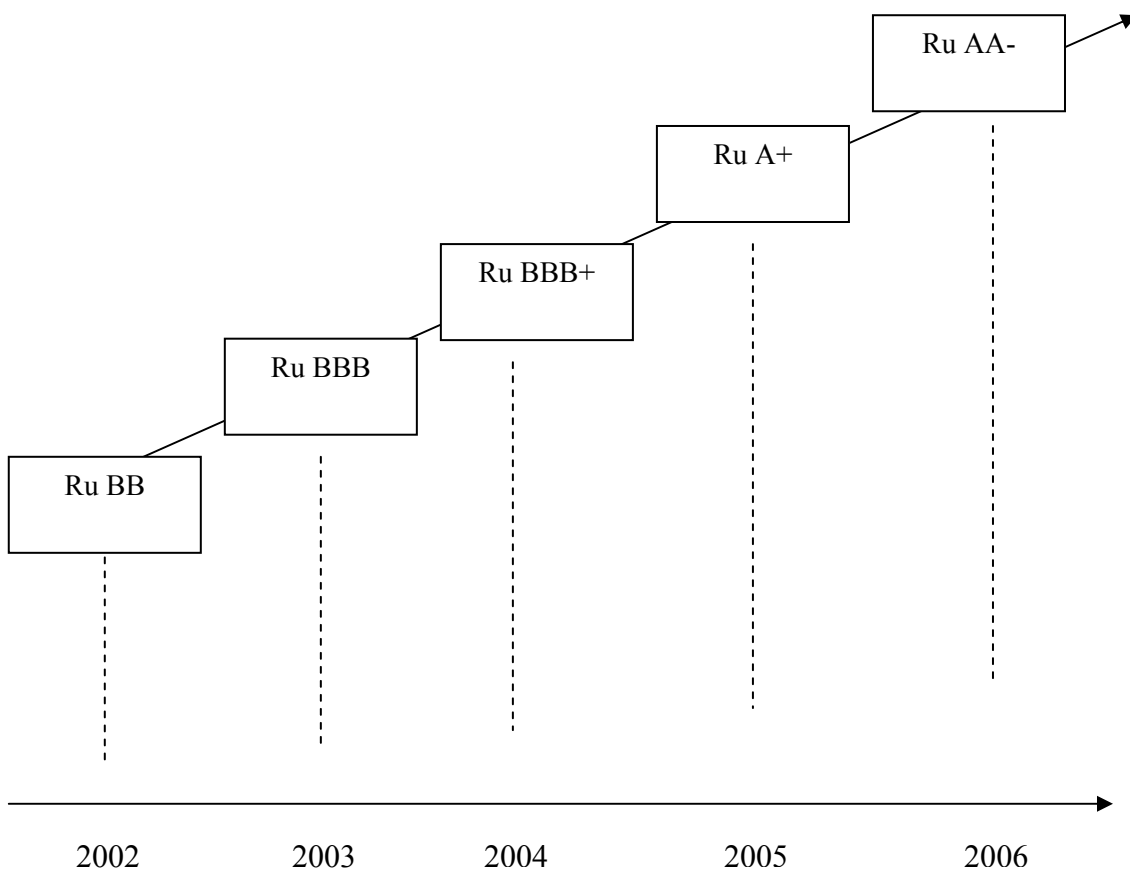
В настоящее время «Северо-Западный Телеком» имеет два кредитных рейтинга от международных рейтинговых агентств Standard & Poor's (международный BB-, прогноз «Стабильный»; национальный «ruAA-, прогноз «Стабильный») и Fitch Ratings (международный B+, прогноз «Стабильный»; национальный A (rus), прогноз «Стабильный»).

Динамика изменения международного кредитного рейтинга ОАО «СЗТ» (Standard & Poor's)



Источник: данные компании

Динамика изменения национального кредитного рейтинга ОАО «СЗТ» (Standard & Poor's)



Источник: данные компании

Высокий кредитный рейтинг (BB-/стабильный) по шкале Standard & Poor's отражает мнение аналитиков Standard & Poor's об улучшении бизнес-позиций ОАО «СЗТ», что характеризуется лидирующими позициями в сфере традиционной телефонии и продолжающимся улучшением качества сети. Кроме того, благоприятное воздействие на кредитоспособность оказывает увеличение операционной рентабельности, а также постепенное улучшение нормативно-правовой базы и позитивная динамика отрасли. Взвешенная финансовая политика ОАО «СЗТ», умеренный финансовый риск и улучшающаяся ликвидность продолжают поддерживать высокий уровень рейтингов.

Динамика изменения кредитного рейтинга ОАО «СЗТ» (Fitch Ratings)

Рейтинг	2005	2006
Приоритетный необеспеченный рейтинг в иностранной валюте	B+/стабильный	B+/стабильный

Краткосрочный рейтинг в иностранной валюте	B	B
Национальный рейтинг	-	A (rus)

Источник: данные компании

Кредитный рейтинг ОАО «Северо-Западный Телеком», присвоенный рейтинговым агентством Fitch Ratings на уровне «B+/стабильный» свидетельствует о высокой финансовой устойчивости и кредитоспособности ОАО «СЗТ» и отражает мнение аналитиков Fitch Ratings о том, что ОАО «СЗТ»:

- занимает лидирующие позиции на рынке традиционной телефонии;
- обладает одними из самых низких в отрасли показателями задолженности по итогам 2005 года;
- обладает одними из самых высоких показателей эффективности среди сопоставимых российских компаний.

Рейтинг корпоративного управления

На сегодняшний день «Северо-Западный Телеком» имеет как международную (Standard&Poog's) так и национальную («РИД-Эксперт РА») оценку уровня корпоративного управления в компании.

Рейтинг корпоративного управления (РКУ) отражает мнение рейтингового агентства относительно практики корпоративного управления компании и той степени, в которой эти практика и принципы служат интересам финансово-заинтересованных лиц компании, в первую очередь ее акционеров.

По результатам последнего пересмотра рейтинга корпоративного управления Standard & Poog's ОАО «СЗТ» получило общий рейтинг 5+ по международной шкале и 5,6 по национальной шкале, и следующие оценки по соответствующим суб-компонентам (максимальный балл - 10):

- Структура собственности и внешнее влияние – 5/5,1
- Права акционеров и отношения с финансово-заинтересованными лицами – 6+/6,9
- Финансовая прозрачность, раскрытие информации и аудит– 6+/6,5
- Состав и эффективность Совета директоров – 5/5,2

Таким образом, уровень практики корпоративного управления в «СЗТ» по мнению экспертов Standard & Poog's является одним из самых высоких среди всех российских операторов фиксированной связи: на текущий момент более высокий РКУ не присвоен ни одной российской МРК связи.

Национальный рейтинг корпоративного управления проводится консорциумом «РИД-Эксперт РА». Рейтинг корпоративного управления ОАО «СЗТ» отражает практику корпоративного управления Компании в сравнении с нормами, закрепленными в российском законодательстве, рекомендациями Кодекса корпоративного поведения и

стандартами передовой практики, сформулированными инвесторами и организациями, представляющими их интересы.

Рейтинг корпоративного управления ОАО «СЗТ» по версии «РИД-Эксперт РА» находится на уровне «А». По шкале «РИД-Эксперт РА», к классу «А» относятся компании с «высоким уровнем практики корпоративного управления».

Рейтинг Информационной прозрачности

«Северо-Западный Телеком» является одной из самых информационно прозрачных и открытых компаний в России. Это подтверждается не только политикой Компании, но и индексом информационной прозрачности, присваиваемым рейтинговым агентством Standard & Poor's.

«Северо-Западный Телеком» занимает 8 место среди всех российских публичных компаний по уровню информационной прозрачности.

По результатам рейтинга в 2006 г., информационная прозрачность ОАО «СЗТ» находится на уровне ведущих европейских компаний. «Северо-Западный Телеком» обладает одним из самых высоких уровней транспарентности среди российских компаний, не обязанных выполнять требования SEC США по раскрытию информации.

	Общий балл, %	Структура собственности и отношения с инвесторами	Финансовая и операционная информация, %	Состав и процедуры работы Совета директоров и менеджмента, %
ОАО "СЗТ"	72	75	68	76
Средний показатель по 70 российским компаниям в 2006 году	53	55	56	48

Источник: данные компании

Отчетность ОАО «СЗТ» по РСБУ

БУХГАЛТЕРСКИЙ БАЛАНС

			КОДЫ
			Форма № 01 по ОКУД 0710001
на	31 декабря 2004 года	Дата (год, месяц, число)	2004.12.31
Организация	ОАО "Северо-Западный Телеком" (МРК)	по ОКПО	01166228
Идентификационный номер налогоплательщика	7808020593	ИНН	7808020593
Вид деятельности	связь	по ОКВЭД	64.20.11,12,22,3,21
Организационно-правовая форма /форма собственности	Открытое Акционерное Общество	по ОКОПФ/ОКФС	47/34
Единица измерения:	тыс.руб.	по ОКЕИ	384
Адрес:	191186, г. Санкт-Петербург, ул. Гороховая, 14/26 (Б.Морская д.26)		Дата утверждения 28.04.2005
			Дата отправки (принятия)

АКТИВ	Пояснение	Код показателя	Код строки	На начало отчетного периода	На конец отчетного периода
1	1а	2	2а	3	4
I. ВНЕОБОРОТНЫЕ АКТИВЫ					
Нематериальные активы		110	110	10	457
Основные средства		120	120	13 491 196	18 627 158
Капитальные вложения		130	130	576 821	1 013 229
Доходные вложения в материальные ценности		135	135		
Долгосрочные финансовые вложения		140	140	163 369	167 908
в том числе:					
инвестиции в дочерние общества			141	77 204	85 448
инвестиции в зависимые общества			142	33 092	32 839
инвестиции в другие организации			143	30 047	30 887
прочие долгосрочные финансовые вложения			144	23 026	18 734
Отложенные налоговые активы		145	145	261 047	494 888
Прочие внеоборотные активы		150	150	736 193	1 703 977
Итого по разделу I		190	190	15 228 636	22 007 617

АКТИВ	Пояснение	Код показателя	Код строки	На начало отчетного периода	На конец отчетного периода
1	1а	2	2а	3	4
II.ОБОРОТНЫЕ АКТИВЫ					
Запасы		210	210	315 681	520 116
<i>в том числе:</i>					
сырье, материалы и другие аналогичные ценности		211	211	220 214	302 280
затраты в незавершенном производстве(издержках обращения)		213	213	582	143
готовая продукция и товары для перепродажи		214	214	10 953	11 140
товары отгруженные		215	215		604
расходы будущих периодов		216	216	83 932	205 949
прочие запасы и затраты		217	217		
Налог на добавленную стоимость по приобретенным ценностям		220	220	615 000	1 110 785
Дебиторская задолженность (платежи по которой ожидаются более чем через 12 месяцев после отчетной даты)		230	230	46 601	64 588
<i>в том числе:</i>					
покупатели и заказчики		231	231	6 218	6 540
авансы выданные			232	2 123	2 047
прочие дебиторы			233	38 260	56 001
Дебиторская задолженность (платежи по которой ожидаются в течение 12 месяцев после отчетной даты)		240	240	1 121 575	1 394 170
<i>в том числе:</i>					
покупатели и заказчики		241	241	971 548	1 150 366
авансы выданные			242	62 953	72 333
прочие дебиторы			243	87 074	171 471
Краткосрочные финансовые вложения		250	250	6 841	15 689
Денежные средства,		260	260	279 988	239 782
Прочие оборотные активы		270	270	507	319
Итого по разделу II		290	290	2 386 193	3 345 449
БАЛАНС (сумма строк 190+290)		300	300	17 614 829	25 353 066

ПАССИВ	Пояснение	Код показателя	Код строки	На начало отчетного периода	На конец отчетного периода
1	1а	2	2а	3	4
III. КАПИТАЛ И РЕЗЕРВЫ					
Уставный капитал		410	410	937 940	1 131 415
Добавочный капитал		420	420	6 859 040	8 126 713
Резервный капитал		430	430	46 897	46 897
Собственные акции, выкупленные у акционеров		411	440		
Нераспределенная прибыль (непокрытый убыток) прошлых лет		470	460	3 592 779	3 972 831
Нераспределенная прибыль (непокрытый убыток) отчетного года		470	470	X	1 326 987
Итого по разделу III		490	490	11 436 656	14 604 843
IV. ДОЛГОСРОЧНЫЕ ОБЯЗАТЕЛЬСТВА					
Кредиты и займы		510	510	830 764	2 808 434
<i>в том числе:</i>					
кредиты			511		2 576 939
займы			512	830 764	231 495
Отложенные налоговые обязательства		515	515	400 511	590 675
Прочие долгосрочные обязательства		520	520	1 093 761	1 131 204
Итого по разделу IV		590	590	2 325 036	4 530 313
V. КРАТКОСРОЧНЫЕ ОБЯЗАТЕЛЬСТВА					
Кредиты и займы		610	610	963 764	2 025 180
<i>в том числе:</i>					
кредиты			611		495 641
займы			612	963 764	1 529 539
Кредиторская задолженность, <i>в том числе:</i>		620	620	2 469 881	3 450 772
поставщики и подрядчики		621	621	1 496 755	1 906 210
авансы полученные		625	622	275 147	373 662
задолженность перед персоналом организации		622	623	60 555	142 380
задолженность перед государственными внебюджетными фондами		623	624	26 627	69 112
задолженность по налогам и сборам		624	625	253 041	409 429
прочие кредиторы		625	626	357 756	549 979
Задолженность участникам (учредителям) по выплате доходов		630	630	16 000	18 065
Доходы будущих периодов		640	640	30 895	78 677
Резервы предстоящих расходов		650	650	372 597	645 216
Прочие краткосрочные обязательства		660	660		
Итого по разделу V		690	690	3 853 137	6 217 910
БАЛАНС (сумма строк 490+590+690)		700	700	17 614 829	25 353 066

Справка о наличии ценностей, учитываемых на забалансовых счетах

Наименование показателя	Пояснение	Код показателя	Код строки	На начало отчетного периода	На конец отчетного периода
1	1а	2	2а	3	4
Арендованные основные средства		910	901	877 310	966 532
в том числе по лизингу		911	911	313 535	320 893
Товарно-материальные ценности, принятые на ответственное хранение		920	902	12 833	59 343
Товары, принятые на комиссию		930	903	2 654	7 492
Списанная в убыток задолженность неплатежеспособных дебиторов		940	904	670 707	670 173
Обеспечения обязательств и платежей полученные		950	905	23 748	22 165
Обеспечения обязательств и платежей выданные		960	906	1 033 253	5 301 448
Износ жилищного фонда		970	907	7 526	5 980
Износ объектов внешнего благоустройства и других аналогичных объектов		980	908	2 983	3 083
Средства оплаты услуг связи			909	15 892	57 372

Справка о стоимости чистых активов

Наименование показателя	Пояснение	Код показателя	Код строки	На начало отчетного периода	На конец отчетного периода
1	1а	2	2а	3	4
Чистые активы			1000	11 467 551	14 683 520

Руководитель _____ Акулич В.А.
(подпись) (расшифровка подписи)

Главный бухгалтер _____ Семченко М.М.
(подпись) (расшифровка подписи)

"28" апреля 2005 г.

ОТЧЕТ О ПРИБЫЛЯХ И УБЫТКАХ

за

2004 год

Форма № 02 по ОКУД

Дата (год, месяц, число)

КОДЫ

0710002

2004.12.31

Организация

ОАО "Северо-Западный Телеком"

по ОКПО

01166228

Идентификационный номер
налогоплательщика

7808020593

ИНН

7808020593

Вид деятельности

связь

по ОКВЭД

64.20.11,12,22,3,21

Организационно-правовая
форма /форма собственности

Открытое Акционерное Общество

по ОКОПФ/ОКФС

47/34

Единица измерения:

тыс.руб.

по ОКЕИ

384

Наименование показателя	Пояснения	Код показателя	Код строки	За отчетный период	За аналогичный период прошлого года
1	1а	2	2а	3	4
I. Доходы и расходы по обычным видам деятельности					
Выручка (нетто) от продажи товаров, продукции, работ, услуг (за минусом налога на добавленную стоимость, акцизов и аналогичных обязательных платежей)		010	010	15 355 680	12 336 392
в том числе от продажи: услуг связи			011	14 779 309	11 959 978
Себестоимость проданных товаров, продукции, работ, услуг		020	020	(12 261 983)	(9 584 405)
в том числе: услуг связи			021	(12 000 193)	(9 409 489)
Прибыль (убыток) от продаж (строки 010 -020)		050	050	3 093 697	2 751 987
II. ОПЕРАЦИОННЫЕ ДОХОДЫ И РАСХОДЫ					
Проценты к получению		060	060	8 992	23 326
Проценты к уплате		070	070	(312 516)	(222 982)
Доходы от участия в других организациях		080	080	698	697
Прочие операционные доходы		090	090	549 949	358 971
Прочие операционные расходы		100	100	(1 071 761)	(1 004 793)
III. ВНЕРЕАЛИЗАЦИОННЫЕ ДОХОДЫ И РАСХОДЫ					
Внереализационные доходы		120	120	373 391	261 133
Внереализационные расходы		130	130	(650 985)	(845 169)
Прибыль (убыток) до налогообложения (стр.050+060-070+080+090-100+120-130)		140	140	1 991 465	1 323 170
Расходы по налогу на прибыль (строки -151+/-152+/-153) в том числе:			150	(665 736)	(484 480)
отложенные налоговые обязательства		142	151	(129 025)	(129 099)
отложенные налоговые активы		141	152	140 414	105 815
Текущий налог на прибыль		150	153	(677 125)	(461 196)
Прибыль (убыток) от обычной деятельности (строки 140-150)			160	1 325 729	838 690

IV. ЧРЕЗВЫЧАЙНЫЕ ДОХОДЫ И РАСХОДЫ					
Чрезвычайные доходы		170		2 075	4 223
Чрезвычайные расходы		180		(817)	(5 435)
Чистая прибыль (нераспределенная прибыль (убыток) отчетного периода) (строки 160+170-180)	190	190		1 326 987	837 478
СПРАВОЧНО					
Условный расход /доход по налогу на прибыль		201		(478 253)	(320 819)
Постоянные налоговые обязательства	200	202		(228 075)	(178 395)
Постоянные налоговые активы	200	203		40 592	14 734

Наименование показателя	Пояснения	Код показателя	Код строки	За отчетный период	За аналогичный период прошлого года
1	1а	2	2а	3	4
Базовая прибыль (убыток) на акцию			301	0,00157	0,00104
Разводненная прибыль (убыток) на акцию			302		

* Заполняется в годовой бухгалтерской отчетности

Расшифровка отдельных прибылей и убытков

Наименование показателя	Код показателя	Код строки	За отчетный период		За аналогичный период предыдущего года	
			прибыль	убыток	прибыль	убыток
1	1а	2	3	4	5	6
Штрафы, пени и неустойки, признанные или по которым получены решения суда (арбитражного суда) об их взыскании		401	19 084	(4 793)	8 899	(2 383)
Прибыль (убыток) прошлых лет		402	67 324	(107 856)	39 497	(196 927)
Возмещение убытков, причиненных неисполнением или ненадлежащим исполнением обязательств		403	3 118	(1 691)	14 754	(12 210)
Курсовые разницы по операциям в иностранной валюте		404	47 234	(39 404)	131 526	(147 541)
Отчисления в оценочные резервы		405	112 032	(490 312)		(409 042)
Списание дебиторских и кредиторских задолженностей		406	4 547	(22 979)	14 695	(11 391)

Руководитель _____ Акулич В.А.
(подпись) (расшифровка подписи)

Главный бухгалтер _____ Семченко М.М.
(подпись) (расшифровка подписи)

"28" апреля 2005 г.

ОТЧЕТ ОБ ИЗМЕНЕНИЯХ КАПИТАЛА

за **2004 год**

Организация **"Северо-Западный Телеком"**

Идентификационный номер налогоплательщика **7808020593**

Вид деятельности **связь**

Организационно-правовая форма /форма собственности **Открытое Акционерное Общество**

Единица измерения: **тыс.руб**

Форма № 03 по ОКУД

Дата (год, месяц, число)

по ОКПО

ИНН

по ОКВЭД

по ОКОПФ/ОКФС

по ОКЕИ

КОДЫ

0710003

2004.12.31

01166228

7808020593

64.20.11,12,22,3,21

47/34

384

1.Изменение капитала

Наименование показателя	Код показателя	Код строки	Уставный капитал	Добавочный капитал	Резервный капитал	Нераспределенная прибыль (непокрытый убыток)	Итого
1	1а	2	3	4	5	6	7
Остаток на 31 декабря 2002 года		100	937 940	6 941 473	29 375	2 964 896	10 873 684
2003 год							
Изменения в учетной политике		101	X	X	X		
Результат от переоценки объектов основных средств		102	X		X		
Прочее		103	X		X	(144 574)	(144 574)
Остаток на 1 января 2003 года		104	937 940	6 941 473	29 375	2 820 322	10 729 110
Изменение статей капитала:		200		(29 764)	17 522	774 316	762 074
Результат от пересчета иностранных валют		201	X		X	X	
Чистая прибыль (убыток) отчетного года		202	X	X	X	837 478	837 478
Дивиденды		203	X	X	X	(75 404)	(75 404)
Отчисления в резервные фонды		204	X	X	17 522	(17 522)	
Дополнительный выпуск акций за счет собственных источников		205			X		
Увеличение номинальной стоимости акций		206			X		
Изменение капитала при выбытии объектов основных средств		207	X	(29 764)	X	29 764	
Прочее		208					
Увеличение величины капитала за счет:		210					
дополнительного выпуска акций за счет средств акционеров		211			X	X	
реорганизации юридического лица		212					
прочее		213					
Уменьшение величины капитала за счет:		220		(52 669)		(1 859)	(54 528)
уменьшения количества акций		221		X	X		
уменьшения номинала акций		222		X	X	X	
реорганизации юридического лица		223					
прочее		224		(52 669)		(1 859)	(54 528)
Остаток на 31 декабря 2003 года		300	937 940	6 859 040	46 897	3 592 779	11 436 656

2004 год							
Изменения в учетной политике		301	X	X	X		
Результат от переоценки объектов основных средств		302	X		X		
Прочее		303	X		X		
Остаток на 1 января 2004 года	100	304	937 940	6 859 040	46 897	3 592 779	11 436 656
Изменение статей капитала:		400		(57 440)		1 249 704	1 192 264
Результат от пересчета иностранных валют		401	X		X	X	
Чистая прибыль (убыток) отчетного года		402	X	X	X	1 326 987	1 326 987
Дивиденды		403	X	X	X	(133 203)	(133 203)
Отчисления в резервные фонды	110	404	X	X			
Дополнительный выпуск акций за счет собственных источников	121	405			X		
Увеличение номинальной стоимости акций	122	406			X		
Изменение капитала при выбытии объектов основных средств		407	X	(56 228)	X	56 228	
Прочее		408		(1 212)		(308)	(1 520)
Увеличение величины капитала за счет:		410	193 475	1 325 113		457 335	1 975 923
дополнительного выпуска акций за счет средств акционеров	121	411			X	X	
реорганизации юридического лица	123	412	193 475	1 325 113		457 335	1 975 923
прочее		413					
Уменьшение величины капитала за счет:		420					
уменьшения количества акций	132	421		X	X		
уменьшения номинала акций	131	422		X	X	X	
реорганизации юридического лица	133	423					
прочее		424					
Остаток на 31 декабря 2004 года	140	500	1 131 415	8 126 713	46 897	5 299 818	14 604 843

2.Резервы

Наименование показателя	Код показателя	Код строки	Остаток на начало года	Поступило	Использовано /восстановлено	Остаток на начало года
1	1а	2	3	4	5	6
Резервы, образованные в соответствии с законодательством:						
Резервный фонд						
данные 2003 года		601	29 375	17 522		46 897
данные 2004 года		602	46 897			46 897
Резервы, образованные в соответствии с учредительными документами:						
Фонд акционирования работников Общества						
данные 2003 года		603				
данные 2004 года		604				
Оценочные резервы:						
Резервы по сомнительным долгам						
данные 2003 года		605	663 403	409 042	(319 324)	753 121
данные 2004 года		606	753 121	578 372	(103 881)	1 227 612
Резервы под обесценение финансовых вложений						
данные 2003 года		607				
данные 2004 года		608		4 564		4 564
Резерв под снижение стоимости материальных ценностей						
данные 2003 года		609				
данные 2004 года		610				
Резервы предстоящих расходов:						
данные 2003 года		611		372 597		372 597
данные 2004 года		612	372 597	626 477	(353 858)	645 216
Резервы по условным обязательствам :						
данные 2003 года		613				
данные 2004 года		614				

Руководитель _____ Акулич В.А.
(подпись) (расшифровка подписи)

Главный бухгалтер _____ Семченко М.М.
(подпись) (расшифровка подписи)

"28" апреля 2005 г.

ОТЧЕТ О ДВИЖЕНИИ ДЕНЕЖНЫХ СРЕДСТВ			КОДЫ
		Форма № 04 по ОКУД	0710004
за	2004 год	Дата (год, месяц, число)	2004.12.31
Организация	"Северо-Западный Телеком"	по ОКПО	01166228
Идентификационный номер налогоплательщика	7808020593	ИНН	7808020593
Вид деятельности	связь	по ОКВЭД	64.20.11,12,22,3,21
Организационно-правовая форма /форма собственности	Открытое Акционерное Общество	по ОКОПФ/ОКФС	47/34
Единица измерения:	тыс.руб.	по ОКЕИ	384

Наименование показателя	Код показателя	Код строки	За отчетный год	За аналогичный период прошлого года
1	1а	2	3	4
ОСТАТОК ДЕНЕЖНЫХ СРЕДСТВ НА НАЧАЛО ОТЧЕТНОГО ГОДА		010	279 969	338 431
ТЕКУЩАЯ ДЕЯТЕЛЬНОСТЬ				
Поступило денежных средств по текущей деятельности		020	17 777 435	14 245 495
средства, полученные от покупателей, заказчиков		021	17 187 228	13 849 594
прочие доходы		022	590 207	395 901
Денежные средства, направленные:		030	(14 477 529)	(12 132 626)
на оплату приобретенных товаров, работ, услуг, сырья и иных оборотных активов	150	031	(5 784 758)	(5 291 900)
на оплату труда	160	032	(3 225 172)	(2 487 280)
на выплату процентов	170	033	(470 573)	(154 332)
на расчеты по налогам и сборам	180	034	(3 801 916)	(3 280 720)
на прочие расходы		035	(1 195 110)	(918 394)
Чистые денежные средства от текущей деятельности		040	3 299 906	2 112 869

ИНВЕСТИЦИОННАЯ ДЕЯТЕЛЬНОСТЬ				
Поступило денежных средств по инвестиционной деятельности		050	284 352	1 809 638
поступления от реализации объектов основных средств и иных внеоборотных активов	210	051	69 715	99 923
поступления от погашения и реализации ценных бумаг, реализации паев, долей и иных финансовых вложений	220	052	201 195	1 698 257
полученные дивиденды, доходы от долевого участия	230	053	700	876
полученные проценты	240	054	4 745	7 672
поступления от погашения займов, предоставленных другим организациям	250	055	1 047	1 118
прочие доходы от инвестиционной деятельности		056	6 950	1 792
Денежные средства, направленные:		060	(5 461 802)	(4 531 769)
на приобретение и создание объектов основных средств и иных внеоборотных активов	290	061	(5 261 042)	(2 491 221)
на приобретение акций, паев, долей	280	062	(760)	(500)
на приобретение долговых ценных бумаг и иных финансовых вложений	300	063	(200 000)	(2 013 856)
на предоставление займов другим организациям	310	064		
прочие расходы по инвестиционной деятельности		065		(26 192)
Чистые денежные средства от инвестиционной деятельности	340	070	(5 177 450)	(2 722 131)
ФИНАНСОВАЯ ДЕЯТЕЛЬНОСТЬ				
Поступило денежных средств по финансовой деятельности		080	7 520 825	3 685 134
полученные займы и кредиты		081	7 478 314	3 674 573
прочие доходы по финансовой деятельности		082	42 511	10 561
Денежные средства, направленные:		090	(5 841 343)	(3 134 315)
на погашение займов и кредитов (без процентов)		091	(5 200 511)	(2 864 746)
на погашение обязательств по финансовой аренде		092	(456 605)	(187 497)
на выплату дивидендов	170	093	(184 209)	(82 072)
прочие расходы по финансовой деятельности		094	(18)	
Чистые денежные средства от финансовой деятельности		100	1 679 482	550 819
Чистое увеличение (уменьшение) денежных средств		110	(198 062)	(58 443)
Денежные средства в результате реорганизации		111	157 875	
ОСТАТОК ДЕНЕЖНЫХ СРЕДСТВ НА КОНЕЦ ОТЧЕТНОГО ПЕРИОДА		120	239 782	279 988
Величина влияния изменений курса иностранной валюты по отношению к рублю		130	19	42

Руководитель _____ Акулич В.А.
(подпись) (расшифровка подписи)

Главный бухгалтер ____ Семченко М.М.
(подпись) (расшифровка подписи)

ПРИЛОЖЕНИЕ К БУХГАЛТЕРСКОМУ БАЛАНСУ

на **31 декабря 2004 года**

Организация **"Северо-Западный Телеком"**

Идентификационный номер налогоплательщика **7808020593**

Вид деятельности **связь**

Организационно-правовая форма /форма собственности **Открытое Акционерное Общество**

Единица измерения: **тыс.руб.**

Форма № 05 по ОКУД
Дата (год, месяц, число)

по ОКПО

ИНН

по ОКВЭД

по ОКОПФ/ОКФС

по ОКЕИ

КОДЫ
0710005
2004.12.31
01166228
7808020593
4.20.11,12,22,3,2
47/34
384

1. Нематериальные активы

Наименование показателя	Код показателя	Код строки	На начало отчетного года	Поступило	Выбыло	На конец отчетного года
1	1а	2	3	4	5	6
Объекты интеллектуальной собственности (исключительные права на результаты интеллектуальной собственности)	010	101	330	606	(21)	915
<i>из них:</i>						
у патентообладателя на изобретение, промышленный образец, полезную модель	011	102				
у правообладателя на программы ЭВМ, базы данных	012	103	324	528	(21)	831
у владельца на товарный знак и знак обслуживания, наименование места происхождения товаров	014	104	6	78		84
другие	015	105				
Прочие	040	106				
Итого		110	330	606	(21)	915

Наименование показателя	Код показателя	Код строки	На начало отчетного года	На конец отчетного периода
1	1а	2	3	4
Амортизация нематериальных активов - всего	050	120	320	458
в том числе:				
<i>у патентообладателя на изобретение, промышленный образец, полезную модель</i>		121		
<i>у правообладателя на программы ЭВМ, базы данных</i>		122	317	450
<i>у владельца на товарный знак и знак обслуживания, наименование места происхождения товаров</i>		123	3	8
<i>другие</i>		124		

2.Основные средства

Наименование показателя	Код показателя	Код строки	На начало отчетного года	Поступило	Выбыло	На конец отчетного года
1	1а	2	3	4	5	6
Здания		201	4 240 408	624 206	(192 774)	4 671 840
Сооружения и передаточные устройства		202	6 244 494	2 571 247	(29 100)	8 786 641
Машины и оборудования		203	11 159 077	4 914 866	(159 502)	15 914 441
Транспортные средства		204	197 389	108 506	(7 648)	298 247
Вычислительная и оргтехника		205	722 701	302 516	(7 522)	1 017 695
Жилой фонд		206	20 551	8 996	(1 533)	28 014
Земельные участки и объекты природопользования		207	5 015	14 804	(175)	19 644
Другие виды основных средств		208	348 371	137 516	(13 535)	472 352
Итого		210	22 938 006	8 682 657	(411 789)	31 208 874

Наименование показателя	Код показателя	Код строки	На начало отчетного года	На конец отчетного года
1	1а	2	3	4
Амортизация основных средств - всего	140	220	9 446 810	12 581 716
в том числе:				
здания		221	964 050	1 123 370
сооружения и передаточные устройства		222	3 487 698	4 471 631
машины и оборудования		223	4 266 315	5 973 492
транспортные средства		224	105 847	162 550
вычислительная и оргтехника		225	378 525	522 541
другие виды основных средств		226	244 375	328 132
Наименование показателя	Код показателя	Код строки	На начало отчетного года	На конец отчетного года
1	1а	2	3	4
Из строки 210 передано в аренду объектов основных средств - всего		230	43 800	255 715
в том числе:				
здания		231	34 779	237 622
сооружения и передаточные устройства		232	2 650	511
машины и оборудования		233	3 365	4 831
транспортные средства		234	2 700	2 827
другие виды основных средств		235	306	9 924
Из строки 210 передано объектов основных средств на консервацию		240	6 289	6 442
СПРАВОЧНО	Код показателя	Код строки	На начало отчетного года	На конец отчетного года
1	1а	2	3	4
Результата от переоценки объектов основных средств:		250		X
первоначальной (восстановительной) стоимости амортизации	171	251		X
	172	252		X
Получено объектов основных средств в аренду - всего		260	877 310	966 532
в том числе:				
здания		261	130 967	189 381
сооружения и передаточные устройства		262	336 881	330 358
машины и оборудования		263	333 366	362 038
транспортные средства		264	68 258	60 852
другие виды основных средств		265	7 838	23 903
Объекты недвижимости, находящиеся в эксплуатации и принятые в состав основных средств до регистрации права собственности		270	152 098	610 176

3. Доходные вложения в материальные ценности

Наименование показателя	Код показателя	Код строки	На начало отчетного года	Поступило	Выбыло	На конец отчетного года
1	1а	2	3	4	5	6
Имущество для передачи в лизинг		301				
Имущество, предоставляемое по договору проката		302				
Прочие		303				
Итого		310				

Наименование показателя	Код показателя	Код строки	На начало отчетного года	На конец отчетного года
1	1а	2	3	4
Амортизация доходных вложений в материальные ценности		311		

4. Расходы на научно-исследовательские, опытно-конструкторские и технологические работы

Виды работ наименование	Код показателя	Код строки	Начало отчетного года	Поступило	Списано	На конец отчетного года
1	1а	2	3	4	5	6
Завершенные НИОКР, результаты которых используются для производственных либо управленческих нужд организации	310	400				
СПРАВОЧНО	Код показателя	Код строки	На начало отчетного года	На конец отчетного периода		
1	1а	2	3	4		
Сумма расходов по незаконченным научно-исследовательским, опытно-конструкторским и технологическим работам	320	401				
СПРАВОЧНО	Код показателя	Код строки	За отчетный период	За аналогичный период предыдущего года		
1	1а	2	3	4		
Сумма расходов отнесенных на расходы по обычным видам деятельности		402				
Сумма не давших положительных результатов расходов по научно-исследовательским, опытно-конструкторским и технологическим работам, отнесенных на внебюджетные расходы		403				

5. Финансовые вложения

Наименование показателя	Код показателя	Код строки	Долгосрочные		Краткосрочные	
			На начало отчетного года	На конец отчетного периода	На начало отчетного года	На конец отчетного периода
1	1а	2	3	4	5	6
Вклады в уставные (складочные) капиталы других организаций - всего	510	501	140 343	149 173		
в том числе:						
дочерних и зависимых хозяйственных обществ	511	502	110 296	118 287		
Облигации государственные, муниципальные и сторонних организаций	515	503	219	220		
Векселя	520	504				15 689
Предоставленные займы	525	505	10 514	10 515		
Депозитные вклады	530	506	8 000	8 000	1 073	
Прочие	535	507	4 293		5 768	
Итого	540	510	163 369	167 908	6 841	15 689
Из общей суммы финансовые вложения, имеющие текущую рыночную стоимость:						
Вклады в уставные (складочные) капиталы других организаций - всего	550	511	239	206		
в том числе:						
дочерних и зависимых хозяйственных обществ	551	512				
Облигации государственные, муниципальные и сторонних организаций	555	513	219			
Векселя	560	514				
Прочие	565	515				
Итого	570	520	458	206		
СПРАВОЧНО						
По финансовым вложениям, имеющим текущую рыночную стоимость, изменение стоимости в результате корректировки оценки	580	521	106	24		

6. Расходы по обычным видам деятельности (по элементам затрат)

Наименование показателя	Код показателя	Код строки	За отчетный год	За предыдущий год
1	1а	2	3	4
Материальные затраты	710	601	(4 413 580)	(3 384 161)
Затраты на оплату труда	720	602	(3 897 650)	(3 010 651)
Отчисления на социальные нужды	730	603	(1 074 589)	(885 360)
Амортизация	740	604	(1 352 293)	(968 365)
Прочие затраты	750	605	(1 523 871)	(1 335 868)
Итого по элементам затрат	760	610	(12 261 983)	(9 584 405)
Изменение остатков (прирост [+], уменьшение [-]): незавершенного производства	765	621	(439)	(206)
расходов будущих периодов	766	622	122 017	20 412

7. Обеспечения

Наименование показателя	Код показателя	Код строки	На начало отчетного года	На конец отчетного периода
1	1а	2	3	4
Обеспечения полученные - всего		710	23 748	22 165
в том числе:				
гарантии банков		711		
поручительства третьих лиц		712		
векселя		713		
имущество, находящееся в залоге		714	23 748	22 165
из него: объекты основных средств		715		
ценные бумаги и иные финансовые вложения		716		
другое имущество		717	23 748	22 165
прочее		718		
Обеспечения выданные - всего		720	1 033 253	5 301 448
в том числе:				
поручительства третьих лиц		721	848 879	754 437
векселя		722		
имущество, находящееся в залоге		723	184 374	4 547 011
из него: объекты основных средств		724	181 879	4 547 011
ценные бумаги и иные финансовые вложения		725		
другое имущество		726	2 495	
прочее		727		

8. Государственная помощь

Наименование показателя	Код показателя	Код строки	За отчетный год	За аналогичный период предыдущего года
1	1а	2	3	4
Получено в отчетном году бюджетных средств - всего	910	810		100
в том числе: Средства на финансирование капитальных расходов		811		
Средства на финансирование текущих расходов		812		100

Наименование показателя	Код показателя	Код строки	На начало отчетного года	Получено за отчетный период	Возвращено за отчетный период	На конец отчетного периода
1	1а	2	3	4	5	6
Бюджетные кредиты - всего	920	820				
Средства на финансирование капитальных расходов		821				
Средства на финансирование текущих расходов		822				

Руководитель _____ Акулич В.А.
(подпись) (расшифровка подписи)

Главный бухгалтер _____ Семченко М.М.
(подпись) (расшифровка подписи)

"27" апреля 2005 г.

БУХГАЛТЕРСКИЙ БАЛАНС

на **31 декабря 2005 года**
 Организация **ОАО "Северо-Западный Телеком" (МРК)**
 Идентификационный номер
 налогоплательщика **7808020593**
 Вид деятельности **связь**
 Организационно-правовая форма
 /форма собственности **Открытое акционерное общество**
 Единица измерения: **тыс.руб.**
 Адрес: **191186, г. Санкт-Петербург, ул. Гороховая, 14/26 (Б.Морская д.26)**

КОДЫ	
Форма № 01 по ОКУД	0710001
Дата (год, месяц, число)	29.03.2006
по ОКПО	01166228
ИНН	780820593
по ОКВЭД	64.20.11.12.22.3.21
по ОКОПФ/ОКФС	47/34
по ОКЕИ	384
Дата утверждения	
Дата отправки (принятия)	28.04.2006

АКТИВ	Пояснения	Код пока-зателя	Код строки	На начало отчетного периода	На конец отчетного периода
1	1а	2	2а	3	4
I. ВНЕОБОРОТНЫЕ АКТИВЫ					
Нематериальные активы		110	110	457	68
Основные средства		120	120	18 627 158	21 983 239
Капитальные вложения		130	130	1 013 229	764 066
Доходные вложения в материальные ценности		135	135	0	0
Долгосрочные финансовые вложения		140	140	167 908	225 553
в том числе:					
инвестиции в дочерние общества			141	85 448	150 817
инвестиции в зависимые общества			142	32 839	32 839
инвестиции в другие организации			143	30 887	41 720
прочие долгосрочные финансовые вложения			144	18 734	177
Отложенные налоговые активы		145	145	385 286	215 805
Прочие внеоборотные активы		150	150	1 703 977	2 052 237
Итого по разделу I		190	190	21 898 015	25 240 968

АКТИВ	Пояснения	Код показателя	Код строки	На начало отчетного периода	На конец отчетного периода
1	1а	2	2а	3	4
II.ОБОРОТНЫЕ АКТИВЫ					
Запасы		210	210	520 116	426 616
<i>в том числе:</i>					
сырье, материалы и другие аналогичные ценности		211	211	302 280	301 183
затраты в незавершенном производстве(издержках обращения)		213	213	143	442
готовая продукция и товары для перепродажи		214	214	11 140	8 466
товары отгруженные		215	215	604	0
расходы будущих периодов		216	216	205 949	116 525
прочие запасы и затраты		217	217	0	0
Налог на добавленную стоимость по приобретенным ценностям		220	220	1 110 785	1 046 166
Дебиторская задолженность (платежи по которой ожидаются более чем через 12 месяцев после отчетной даты)		230	230	67 447	56 758
<i>в том числе:</i>					
покупатели и заказчики		231	231	9 399	8 250
авансы выданные			232	2 047	197
прочие дебиторы			233	56 001	48 311
Дебиторская задолженность (платежи по которой ожидаются в течение 12 месяцев после отчетной даты)		240	240	1 500 913	1 591 777
<i>в том числе:</i>					
покупатели и заказчики		241	241	1 151 031	1 183 826
авансы выданные			242	72 333	82 079
прочие дебиторы			243	277 549	325 872
Краткосрочные финансовые вложения		250	250	15 689	1 045 094
Денежные средства,		260	260	239 782	144 699
Прочие оборотные активы		270	270	319	2 109
Итого по разделу II		290	290	3 455 051	4 313 219
БАЛАНС (сумма строк 190+290)		300	300	25 353 066	29 554 187

ПАССИВ	Пояснения	Код показателя	Код строки	На начало отчетного периода	На конец отчетного периода
1	1а	2	2а	3	4
III. КАПИТАЛ И РЕЗЕРВЫ					
Уставный капитал		410	410	1 131 415	1 131 415
Добавочный капитал		420	420	8 126 713	8 075 451
Резервный капитал		430	430	46 897	56 571
Собственные акции, выкупленные у акционеров		411	440	(0)	(0)
Нераспределенная прибыль(непокрытый убыток) прошлых лет		470	460	5 299 818	5 003 472
Нераспределенная прибыль (непокрытый убыток) отчетного года		470	470	X	1 844 135
Итого по разделу III		490	490	14 604 843	16 111 044
IV. ДОЛГОСРОЧНЫЕ ОБЯЗАТЕЛЬСТВА					
Кредиты и займы <i>в том числе:</i> кредиты займы		510	510	2 808 434	8 138 281
			511	2 576 939	3 908 189
			512	231 495	4 230 092
Отложенные налоговые обязательства		515	515	590 524	626 024
Прочие долгосрочные обязательства		520	520	1 131 204	506 678
Итого по разделу IV		590	590	4 530 162	9 270 983
V. КРАТКОСРОЧНЫЕ ОБЯЗАТЕЛЬСТВА					
Кредиты и займы <i>в том числе:</i> кредиты займы		610	610	2 025 180	1 064 050
			611	495 641	532 685
			612	1 529 539	531 365
Кредиторская задолженность, <i>в том числе:</i> поставщики и подрядчики		620	620	3 450 918	2 384 145
		621	621	1 906 210	1 149 001
авансы полученные		625	622	373 662	338 286
задолженность перед персоналом организации		622	623	142 375	96 319
задолженность перед государственными внебюджетными фондами		623	624	69 112	95 297
задолженность по налогам и сборам		624	625	409 580	244 479
прочие кредиторы		625	626	549 979	460 763
Задолженность участникам (учредителям) по выплате доходов		630	630	18 070	14 081
Доходы будущих периодов		640	640	78 677	74 423
Резервы предстоящих расходов		650	650	645 216	635 461
Прочие краткосрочные обязательства		660	660	0	
Итого по разделу V		690	690	6 218 061	4 172 160
БАЛАНС (сумма строк 490+590+690)		700	700	25 353 066	29 554 187

Справка о наличии ценностей, учитываемых на забалансовых счетах

Наименование показателя	Пояснения	Код показателя	Код строки	На начало отчетного периода	На конец отчетного периода
1	1а	2	2а	3	4
Арендованные основные средства		910	901	966 532	847 905
в том числе по лизингу		911	911	320 893	184 047
Товарно-материальные ценности, принятые на ответственное хранение		920	902	56 606	21 747
Товары, принятые на комиссию		930	903	7 492	10 268
Списанная в убыток задолженность неплатежеспособных дебиторов		940	904	699 827	634 713
Обеспечения обязательств и платежей полученные		950	905	22 165	21 473
Обеспечения обязательств и платежей выданные		960	906	5 301 448	3 377 337
Износ жилищного фонда		970	907	7 606	6 771
Износ объектов внешнего благоустройства и других аналогичных объектов		980	908	3 083	3 231
Средства оплаты услуг связи			909	57 372	110 251

Справка о стоимости чистых активов

Наименование показателя	Пояснения	Код показателя	Код строки	На начало отчетного периода	На конец отчетного периода
1	1а	2	2а	3	4
Чистые активы			1000	14 683 520	16 185 467

Руководитель _____ **В.А. Акулич**
(подпись) (расшифровка подписи)

Главный бухгалтер _____ **М.М. Семченко**
(подпись) (расшифровка подписи)

"28 " апреля 2006г.

ОТЧЕТ О ПРИБЫЛЯХ И УБЫТКАХ

за
Организация
Идентификационный номер
налогоплательщика
Вид деятельности
Организационно-правовая форма
/форма собственности
Единица измерения:

2005 год
ОАО "Северо-Западный Телеком" (МРК)
7808020593
связь
Открытое акционерное общество
тыс.руб.

Форма № 02 по ОКУД
Дата (год, месяц, число)
по ОКПО
ИНН
по ОКВЭД
по ОКОПФ/ОКФС
по ОКЕИ

КОДЫ
0710002
29.03.2006
01166228
780820593
64.20.11.12.22.3.21
47/34
384

Наименование показателя	Пояснения	Код показа-теля	Код строки	За отчетный период	За аналогичный период прошлого года
1	1а	2	2а	3	4
I. Доходы и расходы по обычным видам деятельности					
Выручка (нетто) от продажи товаров, продукции, работ, услуг (за минусом налога на добавленную		010	010	20 383 486	15 355 680
в том числе от продажи: услуг связи			011	19 715 442	14 779 309
Себестоимость проданных товаров, продукции, работ, услуг		020	020	(16 572 811)	(12 238 224)
в том числе: услуг связи			021	(16 276 856)	(11 976 434)
Прибыль (убыток) от продаж (строки 010 -020)		050	050	3 810 675	3 117 456
II. ОПЕРАЦИОННЫЕ ДОХОДЫ И РАСХОДЫ					
Проценты к получению		060	060	96 433	8 992
Проценты к уплате		070	070	(660 535)	(312 516)
Доходы от участия в других организациях		080	080	6 148	698
Прочие операционные доходы		090	090	1 188 108	512 260
Прочие операционные расходы		100	100	(1 463 300)	(1 086 917)
III. ВНЕРЕАЛИЗАЦИОННЫЕ ДОХОДЫ И РАСХОДЫ					
Внереализационные доходы		120	120	555 059	373 391
Внереализационные расходы		130	130	(703 348)	(621 899)
Прибыль (убыток) до налогообложения (стр.050+060-070+080+090-100+120-130)		140	140	2 829 240	1 991 465
Расходы по налогу на прибыль (строки -151+/-152+/-153) в том числе:			150		
отложенные налоговые обязательства		142	151	(49 596)	(129 025)
отложенные налоговые активы		141	152	(56 669)	140 414
Текущий налог на прибыль		150	153	(875 519)	(677 125)
Прибыль (убыток) от обычной деятельности (строки 140-150)			160	1 847 456	1 325 729
IV. ЧРЕЗВЫЧАЙНЫЕ ДОХОДЫ И РАСХОДЫ					
Чрезвычайные доходы			170	1 257	2 075
Чрезвычайные расходы			180	(4 578)	(817)
Чистая прибыль (нераспределенная прибыль (убыток) отчетного периода) (строки 160+170-180)		190	190	1 844 135	1 326 987
СПРАВОЧНО					
Условный расход /доход по налогу на прибыль			201	(672 401)	(478 253)
Постоянные налоговые обязательства		200	202	(322 417)	(228 075)
Постоянные налоговые активы		200	203	13 034	40 592

Наименование показателя	Пояснения	Код показателя	Код строки	За отчетный период	За аналогичный период прошлого года
1	1а	2	2а	3	4
Базовая прибыль (убыток) на акцию			301	0,00191	0,00157
Разводненная прибыль (убыток) на акцию			302	0,00000	0,00000

* Заполняется в годовой бухгалтерской отчетности

Расшифровка отдельных прибылей и убытков

Наименование показателя	Код показателя	Код строки	За отчетный период		За аналогичный период	
			прибыль	убыток	прибыль	убыток
1	1а	2	3	4	5	6
Штрафы, пени и неустойки, признанные или по которым получены решения суда (арбитражного суда) об их взыскании		401	37 600	(2 396)	19 084	(4 793)
Прибыль (убыток) прошлых лет		402	36 350	(88 823)	67 324	(107 856)
Возмещение убытков, причиненных неисполнением или ненадлежащим исполнением обязательств		403	2 325	(2 572)	3 118	(1 691)
Курсовые разницы по операциям в иностранной валюте		404	28 869	(14 109)	47 234	(39 404)
Отчисления в оценочные резервы		405	416 510	(43 194)	112 032	(490 312)
Списание дебиторских и кредиторских задолженностей		406	54 049	(7 597)	4 547	(9 969)

Руководитель _____ В.А. Акулич
(подпись) (расшифровка подписи)

Главный бухгалтер _____ М.М. Семченко
(подпись) (расшифровка подписи)

"28" апреля 2006 г.

ОТЧЕТ ОБ ИЗМЕНЕНИЯХ КАПИТАЛА

за **2005 год**
 Организация **ОАО "Северо-Западный Телеком" (МРК)**
 Идентификационный номер налогоплательщика **7808020593**
 Вид деятельности **связь**
 Организационно-правовая форма /форма собственности **Открытое акционерное общество**
 Единица измерения: **тыс.руб.**

Форма № 03 по ОКУД

Дата (год, месяц, число)

по ОКПО

ИНН

по ОКВЭД

о ОКОПФ/ОКФС

по ОКЕИ

КОДЫ

0710003

29.03.2006

01166228

780820593

64.20.11.12.22.3.21

47/34

384

1.Изменение капитала

Наименование показателя	Код показателя	Код строки	Уставный капитал	Добавочный капитал	Резервный капитал	Нераспределенная прибыль (непокрытый убыток)	Итого
1	1а	2	3	4	5	6	7
Остаток на 31 декабря 2003 года		100	937 940	6 859 040	46 897	3 592 779	11 436 656
2004 год							
Изменения в учетной политике		101	X	X	X	0	0
Результат от переоценки объектов основных средств		102	X	0	X	0	0
Прочее		103	X	0	X	0	0
Остаток на 1 января 2004 года		104	937 940	6 859 040	46 897	3 592 779	11 436 656
Изменение статей капитала:		200	0	(57 440)	0	1 249 704	1 192 264
Результат от пересчета иностранных валют		201	X	0	X	X	0
Чистая прибыль (убыток) отчетного года		202	X	X	X	1 326 987	1 326 987
Дивиденды		203	X	X	X	(133 203)	(133 203)
Отчисления в резервные фонды		204	X	X	0	0	0
Дополнительный выпуск акций за счет собственных источников		205	0	0	X	0	0
Увеличение номинальной стоимости акций		206	0	0	X	0	0
Изменение капитала при выбытии объектов основных средств		207	X	(56 228)	X	56 228	0
Прочее		208	0	(1 212)	0	(308)	(1 520)

Увеличение величины капитала за счет: дополнительного выпуска акций за счет средств акционеров реорганизации юридического лица прочее Уменьшение величины капитала за счет: уменьшения количества акций уменьшения номинала акций реорганизации юридического лица прочее Остаток на 31 декабря 2004 года 2005 год Изменения в учетной Результат от переоценки объектов основных средств Прочее		210						
			193 475	1 325 113	0	457 335	1 975 923	
		211	0	0	X	X	0	
		212	193 475	1 325 113		457 335	1 975 923	
		213	0	0	0	0	0	
		220						
		221	0	X	X	0	0	
		222	0	X	X	X	0	
		223	0	0	0	0	0	
		224	0	0	0	0	0	
		300	1 131 415	8 126 713	46 897	5 299 818	14 604 843	
		301	X	X	X	0	0	
		302	X	0	X	0	0	
303	X	0	X	0	0			
Остаток на 1 января 2005 года	100	304	1 131 415	8 126 713	46 897	5 299 818	14 604 843	
Изменение статей капитала:		400	0	(51 262)	9 674	1 547 789	1 506 201	
Результат от пересчета иностранных валют		401	X	0	X	X	0	
Чистая прибыль (убыток) отчетного года		402	X	X	X	1 844 135	1 844 135	
Дивиденды		403	X	X	X	(335 923)	(335 923)	
Отчисления в резервные фонды		110	404	X	X	9 674	(9 674)	0
Дополнительный выпуск акций за счет собственных источников	121	405	0	0	X	0	0	

Увеличение номинальной стоимости акций	122	406	0	0	X	0	0
Изменение капитала при выбытии объектов основных средств		407	X	(51 144)	X	51 144	0
Прочее		408	0	(118)	0	(1 893)	(2 011)
Увеличение величины капитала за счет:		410	0	0	0	0	0
дополнительного выпуска акций за счет средств акционеров	121	411	0	0	X	X	0
реорганизации юридического лица	123	412	0	0	0	0	0
прочее		413	0	0	0	0	0
Уменьшение величины капитала за счет:		420	0	0	0	0	0
уменьшения количества акций	132	421	0	X	X	0	0
уменьшения номинала акций	131	422	0	X	X	X	0
реорганизации юридического лица	133	423	0	0	0	0	0
прочее		424	0	0	0	0	0
Остаток на 31 декабря 2005 года	140	500	1 131 415	8 075 451	56 571	6 847 607	16 111 044

2.Резервы

Наименование показателя	Код показателя	Код строки	Остаток на начало года	Поступило	Использовано /восстановлено	Остаток на начало года
1	1а	2	3	4	5	6
соответствии с законодательством:						
Резервный фонд						
данные 2004 года		601	46 897	0	(0)	46 897
данные 2005 года		602	46 897	9 674	(0)	56 571
Резервы, образованные в соответствии с учредительными документами:						
Фонд акционирования работников Общества						
данные 2004 года		603	0	0	(0)	0
данные 2005 года		604	0	0	(0)	0
Оценочные резервы:						
Резервы по сомнительным долгам						
данные 2004 года		605	753 121	578 372	(103 881)	1 227 612
данные 2005 года		606	1 227 612	67 741	(673 819)	621 534
Резервы под обесценение финансовых вложений						
данные 2004 года		607	0	4 564	(0)	4 564
данные 2005 года		608	4 564	8	(4 135)	437
Резерв под снижение стоимости материальных ценностей						
данные 2004 года		609	0	0	(0)	0
данные 2005 года		610	0	0	(0)	0
Резервы предстоящих расходов:						
данные 2004 года		611	372 597	562 702	(290 083)	645 216
данные 2005 года		612	645 216	1 649 760	(1 659 515)	635 461
Резервы по условным обязательствам :						
данные 2004 года		613	0	0	(0)	0
данные 2005 года		614	0	0	(0)	0

Руководитель _____ В.А. Акулич
(подпись) (расшифровка подписи)

Главный бухгалтер _____ М.М. Семченко
(подпись) (расшифровка подписи)

"28" апреля 2006г.

ОТЧЕТ О ДВИЖЕНИИ ДЕНЕЖНЫХ СРЕДСТВ			КОДЫ	
за	2005 год	Форма № 04 по ОКУД	0710004	
		Дата (год, месяц, число)	29.03.2006	
Организация	ОАО "Северо-Западный Телеком"	по ОКПО	01166228	
Идентификационный номер налогоплательщика	780820593	ИНН	780820593	
Вид деятельности	связь	по ОКВЭД	64.20.11,12,22,3,21	
Организационно-правовая форма /форма собственности	открытое акционерное общество	по ОКОПФ/ОКФС	47/34	
Единица измерения:	тыс.руб.	по ОКЕИ	384	

Наименование показателя	Код показателя	Код строки	За отчетный год	За аналогичный период прошлого года
1	1а	2	3	4
ОСТАТОК ДЕНЕЖНЫХ СРЕДСТВ НА НАЧАЛО ОТЧЕТНОГО ГОДА		010	239 801	279 969
ТЕКУЩАЯ ДЕЯТЕЛЬНОСТЬ				
Поступило денежных средств по текущей деятельности		020	24 243 147	17 935 310
средства, полученные от покупателей, заказчиков		021	23 455 896	17 187 228
средства, полученные в качестве агента		022	679 414	0
прочие доходы		023	107 837	748 082
Денежные средства, направленные:		030	(19 564 553)	(14 477 529)
на оплату приобретенных товаров, работ, услуг, сырья и иных оборотных активов	150	031	(7 177 003)	(5 784 758)
на оплату труда	160	032	(5 024 957)	(3 225 172)
на выплату процентов	170	033	(516 882)	(470 573)
на расчеты по налогам и сборам	180	034	(4 965 221)	(3 801 916)
на расчеты по агентским договорам		035	(673 364)	(0)
на прочие расходы		036	(1 207 126)	(1 195 110)
Чистые денежные средства от текущей деятельности		040	4 678 594	3 457 781

ОАО «СЗТ»

ИНВЕСТИЦИОННАЯ ДЕЯТЕЛЬНОСТЬ				
Поступило денежных средств по инвестиционной деятельности		050	1 601 435	284 352
поступления от реализации объектов основных средств и иных внеоборотных активов	210	051	59 199	69 715
поступления от погашения и реализации ценных бумаг, реализации паев, долей и иных финансовых вложений	220	052	1 436 298	201 195
полученные дивиденды, доходы от долевого участия	230	053	5 563	700
полученные проценты	240	054	82 200	4 745
поступления от погашения займов, предоставленных другим организациям	250	055	11 811	1 047
прочие доходы от инвестиционной деятельности		056	6 364	6 950
Денежные средства, направленные:		060	(9 977 935)	(5 461 802)
на приобретение и создание объектов основных средств и иных внеоборотных активов	290	061	(7 475 035)	(5 261 042)
на приобретение акций, паев, долей	280	062	(78 969)	(760)
на приобретение долговых ценных бумаг и иных финансовых вложений	300	063	(2 423 915)	(200 000)
на предоставление займов другим организациям	310	064	(16)	(0)
прочие расходы по инвестиционной деятельности		065		(0)
Чистые денежные средства от инвестиционной деятельности	340	070	(8 376 500)	(5 177 450)
ФИНАНСОВАЯ ДЕЯТЕЛЬНОСТЬ				
Поступило денежных средств по финансовой деятельности		080	15 332 295	7 520 825
полученные займы и кредиты		081	15 328 076	7 478 314
прочие доходы по финансовой деятельности		082	4 219	42 511
Денежные средства, направленные:		090	(11 729 491)	(5 841 343)
на погашение займов и кредитов (без процентов)		091	(10 940 472)	(5 200 511)
на погашение обязательств по финансовой аренде		092	(413 106)	(456 605)
на выплату дивидендов	170	093	(306 733)	(184 209)
прочие расходы по финансовой деятельности		094	(69 180)	(18)
Чистые денежные средства от финансовой деятельности		100	3 602 804	1 679 482
Чистое увеличение (уменьшение) денежных средств		110	(95 102)	(40 187)
ОСТАТОК ДЕНЕЖНЫХ СРЕДСТВ НА КОНЕЦ ОТЧЕТНОГО ПЕРИОДА		120	144 699	239 782
Величина влияния изменений курса иностранной валюты по отношению к рублю		130	18	(19)

Руководитель _____ В.А. Акулич Главный бухгалтер _____ М.М. Семченко
 (подпись) (расшифровка подписи) (подпись) (расшифровка подписи)

"28" апреля 2006 г.

ПРИЛОЖЕНИЕ К БУХГАЛТЕРСКОМУ БАЛАНСУ

на
Организация
Идентификационный
номер
налогоплательщика
Вид деятельности
Организационно-правовая форма /форма
Единица измерения:

31 декабря 2005 года
ОАО "Северо-Западный Телеком" (МРК)
7808020593
связь
открытое акционерное общество
тыс.руб.

Форма № 05 по ОКУД
Дата (год, месяц, число)
по ОКПО
ИНН
по ОКВЭД
ОКОПФ/ОКФС
по ОКЕИ

КОДЫ
0710005
29.03.2006
01166228
780820593
64.20.11,12,22,3,21
47/34
384

1. Нематериальные активы

Наименование показателя	Код показателя	Код строки	На начало отчетного года	Поступило	Выбыло	На конец отчетного года
1	1а	2	3	4	5	6
Объекты интеллектуальной собственности (исключительные права на результаты интеллектуальной собственности)	010	101	915	0	(528)	387
<i>из них:</i> у патентообладателя на изобретение, промышленный образец, полезную модель	011	102	0	0	(0)	0
у правообладателя на программы ЭВМ, базы данных	012	103	831	0	(528)	303
у владельца на товарный знак и знак обслуживания, наименование места происхождения товаров	014	104	84	0	(0)	84
другие	015	105	0	0	(0)	0
Прочие	040	106	0	0	(0)	0
Итого		110	915	0	(528)	387

Наименование показателя	Код показателя	Код строки	На начало отчетного года	На конец отчетного периода
1	1а	2	3	4
Амортизация нематериальных активов - всего	050	120	458	319
в том числе: <i>у патентообладателя на изобретение, промышленный образец, полезную модель</i>		121	0	0
<i>у правообладателя на программы ЭВМ, базы данных</i>		122	450	304
<i>у владельца на товарный знак и знак обслуживания, наименование места происхождения товаров</i>		123	8	15
<i>другие</i>		124	0	0

2.Основные средства

Наименование показателя	Код показателя	Код строки	На начало отчетного года	Поступило	Выбыло	На конец отчетного года
1	1а	2	3	4	5	6
Здания		201	4 672 766	354 363	(44 622)	4 982 507
Сооружения и передаточные устройства		202	8 807 418	1 450 970	(61 869)	10 196 519
Машины и оборудования		203	15 886 935	3 288 685	(203 835)	18 971 785
Транспортные средства		204	299 775	90 009	(44 130)	345 654
Вычислительная и оргтехника		205	1 017 188	420 022	(16 635)	1 420 575
Жилой фонд		206	28 014	3	(3 942)	24 075
Земельные участки и объекты природопользования		207	19 756	152	(1 444)	18 464
Другие виды основных средств		208	477 022	103 444	(20 637)	559 829
Итого		210	31 208 874	5 707 648	(397 114)	36 519 408

Наименование показателя	Код показателя	Код строки	На начало отчетного года	На конец отчетного года
1	1а	2	3	4
Амортизация основных средств - всего	140	220	12 581 716	14 536 169
в том числе:				
здания		221	1 123 598	1 176 701
сооружения и передаточные устройства		222	4 478 009	4 753 507
машины и оборудования		223	5 961 655	7 241 048
транспортные средства		224	164 149	195 486
вычислительная и оргтехника		225	526 126	773 958
другие виды основных средств		226	328 179	395 469
Наименование показателя	Код показателя	Код строки	На начало отчетного года	На конец отчетного года
1	1а	2	3	4
Из строки 210 передано в аренду объектов основных средств - всего		230	255 716	224 472
в том числе:				
здания		231	237 622	206 045
сооружения и передаточные устройства		232	511	1 255
машины и оборудования		233	4 831	4 879
транспортные средства		234	2 827	1 817
другие виды основных средств		235	9 925	10 476
Из строки 210 передано объектов основных средств на консервацию		240	6 442	5 329

СПРАВОЧНО	Код показателя	Код строки	На начало отчетного года	На конец отчетного года
1	1а	2	3	4
Результата от переоценки объектов основных средств:		250	0	X
первоначальной (восстановительной) стоимости	171	251	0	X
амортизации	172	252	0	X
Получено объектов основных средств в аренду - всего		260	966 532	847 905
в том числе:				
здания		261	189 495	194 794
сооружения и передаточные устройства		262	357 535	368 609
машины и оборудования		263	333 513	245 993
транспортные средства		264	60 852	31 087
другие виды основных средств		265	25 137	7 422
Объекты недвижимости, находящиеся в эксплуатации и принятые в состав основных средств до регистрации права собственности		270	835 865	2 040 656

3. Доходные вложения в материальные ценности

Наименование показателя	Код показателя	Код строки	На начало отчетного года	Поступило	Выбыло	На конец отчетного года
1	1а	2	3	4	5	6
Имущество для передачи в лизинг		301	0	0	(0)	0
Имущество, предоставляемое по договору проката		302	0	0	(0)	0
Прочие		303	0	0	(0)	0
Итого		310	0	0	(0)	0

Наименование показателя	Код показателя	Код строки	На начало отчетного года	На конец отчетного года
1	1а	2	3	4
Амортизация доходных вложений в материальные ценности		311	0	0

4. Расходы на научно-исследовательские, опытно-конструкторские и технологические работы

Виды работ наименование	Код показателя	Код строки	Начало отчетного года	Поступило	Списано	На конец отчетного года
1	1а	2	3	4	5	6
Завершенные НИОКР, результаты которых используются для производственных либо управленческих нужд организации	310	400	0	0	(0)	0

СПРАВОЧНО	Код показателя	Код строки	На начало отчетного года	На конец отчетного периода
1	1а	2	3	4
Сумма расходов по незаконченным научно-исследовательским, опытно-конструкторским и технологическим работам	320	401	0	0
СПРАВОЧНО	Код показателя	Код строки	За отчетный период	За аналогичный период предыдущего года
1	1а	2	3	4
Сумма расходов отнесенных на расходы по обычным видам деятельности		402	0	0
Сумма не давших положительных результатов расходов по научно-исследовательским, опытно-конструкторским и технологическим работам, отнесенных на внереализационные расходы		403	0	0

5. Финансовые вложения

Наименование показателя	Код показателя	Код строки	Долгосрочные		Краткосрочные	
			На начало отчетного года	На конец отчетного периода	На начало отчетного года	На конец отчетного периода
1	1а	2	3	4	5	6
Вклады в уставные (складочные) капиталы других организаций - всего	510	501	149 174	225 377	0	0
в том числе: дочерних и зависимых хозяйственных обществ	511	502	118 287	183 656	0	0
Облигации государственные, муниципальные и сторонних организаций	515	503	220	0	0	0
Векселя	520	504	0	0	15 689	11 544
Предоставленные займы	525	505	10 514	176	0	0
Депозитные вклады	530	506	8 000	0	0	1 033 550
Прочие	535	507	0	0	0	0
Итого	540	510	167 908	225 553	15 689	1 045 094
Из общей суммы финансовые вложения, имеющие текущую рыночную стоимость:						
Вклады в уставные (складочные) капиталы других организаций - всего	550	511	206	0	0	0
в том числе: дочерних и зависимых хозяйственных обществ	551	512	0	0	0	0
Облигации государственные, муниципальные и сторонних организаций	555	513	0	0	0	0
Векселя	560	514	0	0	0	0
Прочие	565	515	0	0	0	0
Итого	570	520	206	0	0	0
СПРАВОЧНО						
По финансовым вложениям, имеющим текущую рыночную стоимость, изменение стоимости в результате корректировки оценки	580	521	24	0	0	0

6. Расходы по обычным видам деятельности (по элементам затрат)

Наименование показателя	Код показателя	Код строки	За отчетный год	За предыдущий год
1	1а	2	3	4
Материальные затраты	710	601	(5 530 201)	(4 413 580)
Затраты на оплату труда	720	602	(5 578 050)	(3 870 130)
Отчисления на социальные нужды	730	603	(1 220 630)	(1 080 496)
Амортизация	740	604	(1 964 869)	(1 352 292)
Прочие затраты	750	605	(2 279 061)	(1 521 726)
Итого по элементам затрат	760	610	(16 572 811)	(12 238 224)
Изменение остатков (прирост [+], уменьшение [-]): незавершенного производства	765	621	299	(439)
расходов будущих периодов	766	622	89 424	122 017

7. Обеспечения

Наименование показателя	Код показателя	Код строки	На начало отчетного года	На конец отчетного периода
1	1а	2	3	4
Обеспечения полученные - всего		710	22 165	21 473
в том числе:				
гарантии банков		711	0	0
поручительства третьих лиц		712	0	0
векселя		713	0	0
имущество, находящееся в залоге		714	22 165	21 473
из него:				
объекты основных средств		715	0	0
ценные бумаги и иные финансовые вложения		716	0	0
другое имущество		717	22 165	21 473
прочее		718	0	0
Обеспечения выданные - всего		720	5 301 448	3 377 337
в том числе:				
поручительства третьих лиц		721	754 437	695 148
векселя		722	0	0
имущество, находящееся в залоге		723	4 547 011	2 682 189
из него:				
объекты основных средств		724	4 547 011	2 682 189
ценные бумаги и иные финансовые вложения		725	0	0
другое имущество		726	0	0
прочее		727	0	0

8. Государственная помощь

Наименование показателя	Код показателя	Код строки	За отчетный год	За аналогичный период предыдущего года
1	1а	2	3	4
Получено в отчетном году бюджетных средств всего	910	810	30	0
в том числе: Средства на финансирование капитальных расходов		811	0	0
Средства на финансирование текущих расходов		812	30	0

Наименование показателя	Код показателя	Код строки	На начало отчетного года	Получено за отчетный период	Возвращено за отчетный период	На конец отчетного периода
1	1а	2	3	4	5	6
Бюджетные кредиты - всего	920	820	0	0	(0)	0
Средства на финансирование капитальных расходов		821	0	0	(0)	0
Средства на финансирование текущих расходов		822	0	0	(0)	0

Руководитель _____ В.А. Акулич
(подпись) (расшифровка подписи)

Главный бухгалтер _____ М.М. Семченко
(подпись) (расшифровка подписи)

"28" апреля 2006г.

БУХГАЛТЕРСКИЙ БАЛАНС			КОДЫ
		Форма № 01 по ОКУД	0710001
на	30 сентября 2006 года	Дата (год, месяц, число)	30.10.2006
Организация	ОАО "Северо-Западный Телеком"	по ОКПО	01166228
Идентификационный номер налогоплательщика	7808020593	ИНН	7808020593
Вид деятельности	связь	по ОКВЭД	64.20.11,12,22,3,21
Организационно-правовая форма /форма собственности	Открытое акционерное общество	по ОКОПФ/ОКФС	47/34
Единица измерения:	тыс.руб.	по ОКЕИ	384
Адрес:	191186, г. Санкт-Петербург, ул. Гороховая 14/26		
		Дата утверждения	
		Дата отправки (принятия)	30.10.2006

АКТИВ	Пояснен ия	Код пока- зателя	Код строки	На начало отчетного периода	На конец отчетного периода
1	1а	2	2а	3	4
I. ВНЕОБОРОТНЫЕ АКТИВЫ					
Нематериальные активы		110	110	68	63
Основные средства		120	120	21 983 239	21 981 074
Капитальные вложения		130	130	764 066	1 795 405
Доходные вложения в материальные ценности		135	135		
Долгосрочные финансовые вложения		140	140	225 553	236 327
в том числе:					
инвестиции в дочерние общества			141	150 817	150 917
инвестиции в зависимые общества			142	32 839	45 470
инвестиции в другие организации			143	41 720	39 771
прочие долгосрочные финансовые вложения			144	177	169
Отложенные налоговые активы		145	145	215 805	146 556
Прочие внеоборотные активы		150	150	2 055 330	2 449 489
Итого по разделу I		190	190	25 244 061	26 608 914

АКТИВ	Пояснение	Код показателя	Код строки	На начало отчетного периода	На конец отчетного периода
1	1а	2	2а	3	4
II.ОБОРОТНЫЕ АКТИВЫ					
Запасы		210	210	426 616	515 892
<i>в том числе:</i>					
сырье, материалы и другие аналогичные ценности		211	211	301 183	366 085
затраты в незавершенном производстве(издержках обращения)		213	213	442	24
готовая продукция и товары для перепродажи		214	214	8 466	9 418
товары отгруженные		215	215		
расходы будущих периодов		216	216	116 525	140 365
прочие запасы и затраты		217	217		
Налог на добавленную стоимость по приобретенным ценностям		220	220	1 046 166	620 915
Дебиторская задолженность (платежи по которой ожидаются более чем через 12 месяцев после отчетной даты)		230	230	56 561	57 126
<i>в том числе:</i>					
покупатели и заказчики		231	231	8 250	9 328
авансы выданные			232		
прочие дебиторы			233	48 311	47 798
Дебиторская задолженность (платежи по которой ожидаются в течение 12 месяцев после отчетной даты)		240	240	1 588 881	2 046 169
<i>в том числе:</i>					
покупатели и заказчики		241	241	1 183 826	1 591 962
авансы выданные			242	79 183	92 771
прочие дебиторы			243	325 872	361 436
Краткосрочные финансовые вложения		250	250	1 045 094	8 489
Денежные средства,		260	260	144 699	438 416
Прочие оборотные активы		270	270	2 109	7 696
Итого по разделу II		290	290	4 310 126	3 694 703
БАЛАНС (сумма строк 190+290)		300	300	29 554 187	30 303 617

ПАССИВ	Поясн ен ия	Код показателя	Код строки	На начало отчетного периода	На конец отчетного периода
1	1а	2	2а	3	4
III. КАПИТАЛ И РЕЗЕРВЫ					
Уставный капитал		410	410	1 131 415	1 131 415
Добавочный капитал		420	420	8 075 451	7 977 582
Резервный капитал		430	430	56 571	56 571
Собственные акции, выкупленные у акционеров		411	440		
Нераспределенная прибыль(непокрытый убыток) прошлых лет		470	460	6 847 607	6 547 137
Нераспределенная прибыль (непокрытый убыток) отчетного года		470	470	X	2 169 405
Итого по разделу III		490	490	16 111 044	17 882 110
IV. ДОЛГОСРОЧНЫЕ ОБЯЗАТЕЛЬСТВА					
Кредиты и займы <i>в том числе:</i>		510	510	8 138 281	6 310 552
кредиты			511	3 908 189	2 531 549
займы			512	4 230 092	3 779 003
Отложенные налоговые обязательства		515	515	626 024	849 385
Прочие долгосрочные обязательства		520	520	506 678	276 727
Итого по разделу IV		590	590	9 270 983	7 436 664
V. КРАТКОСРОЧНЫЕ ОБЯЗАТЕЛЬСТВА					
Кредиты и займы <i>в том числе:</i>		610	610	1 064 050	1 588 191
кредиты			611	532 685	612 186
займы			612	531 365	976 005
Кредиторская задолженность, <i>в том числе:</i>		620	620	2 384 145	2 920 096
поставщики и подрядчики		621	621	1 149 001	1 202 922
авансы полученные		625	622	338 286	359 040
задолженность перед персоналом организации		622	623	96 319	283 273
задолженность перед государственными внебюджетными фондами		623	624	95 297	83 229
задолженность по налогам и сборам		624	625	244 479	306 902
прочие кредиторы		625	626	460 763	684 730
Задолженность участникам (учредителям) по выплате доходов		630	630	14 081	229 974
Доходы будущих периодов		640	640	74 423	68 335
Резервы предстоящих расходов		650	650	635 461	166 023
Прочие краткосрочные обязательства		660	660		12 224
Итого по разделу V		690	690	4 172 160	4 984 843
БАЛАНС (сумма строк 490+590+690)		700	700	29 554 187	30 303 617

Справка о наличии ценностей, учитываемых на забалансовых счетах

Наименование показателя	Пояснение	Код показателя	Код строки	На начало отчетного периода	На конец отчетного периода
1	1а	2	2а	3	4
Арендованные основные средства		910	901	847 905	839 215
в том числе по лизингу		911	911	184 047	130 316
Товарно-материальные ценности, принятые на ответственное хранение		920	902	21 747	23 403
Товары, принятые на комиссию		930	903	10 268	9 960
Списанная в убыток задолженность неплатежеспособных дебиторов		940	904	634 713	705 235
Обеспечения обязательств и платежей полученные		950	905	28 713	27 721
Обеспечения обязательств и платежей выданные		960	906	3 377 337	2 347 253
Износ жилищного фонда		970	907	6 771	6 223
Износ объектов внешнего благоустройства и других аналогичных объектов		980	908	3 231	2 634
Средства оплаты услуг связи			909	110 251	172 863
Обязательства по конверсионной сделке			910		399 331
Требования по конверсионной сделке			911		399 331

Справка о стоимости чистых активов

Наименование показателя	Пояснение	Код показателя	Код строки	На начало отчетного периода	На конец отчетного периода
1	1а	2	2а	3	4
Чистые активы			1000	16 185 467	17 950 445

Руководитель _____ Акулич В.А.
(подпись) (расшифровка подписи)

Главный бухгалтер _____ Семченко М.М.
(подпись) (расшифровка подписи)

"30" октября 2006г.

ОТЧЕТ О ПРИБЫЛЯХ И УБЫТКАХ

за

за 9 месяцев 2006 года

Форма № 02 по ОКУД

Дата (год, месяц, число)

КОДЫ

0710002

30.10.2006

Организация

ОАО "Северо-Западный
Телеком"

по ОКПО

01166228

Идентификационный номер
налогоплательщика

7808020593

ИНН

7808020593

Вид деятельности

связь

по ОКВЭД

64.20.11,12,22,3,21

Организационно-правовая
форма /форма собственности

Открытое акционерное общество

по ОКОПФ/ОКФС

47/34

Единица измерения:

тыс. руб.

по ОКЕИ

384

Наименование показателя	Пояснения	Код показателя	Код строки	За отчетный период	За аналогичный период прошлого года
1	1а	2	2а	3	4
I. Доходы и расходы по обычным видам деятельности					
Выручка (нетто) от продажи товаров, продукции, работ, услуг (за минусом налога на добавленную стоимость, акцизов и аналогичных обязательных платежей)		010	010	14 929 700	14 792 199
в том числе от продажи: услуг связи			011	13 723 983	14 337 443
Себестоимость проданных товаров, продукции, работ, услуг		020	020	(10 827 076)	(11 316 004)
в том числе: услуг связи			021	(10 203 793)	(11 116 140)
Прибыль (убыток) от продаж (строки 010 -020)		050	050	4 102 624	3 476 195
II. ОПЕРАЦИОННЫЕ ДОХОДЫ И РАСХОДЫ					
Проценты к получению		060	060	55 484	80 873
Проценты к уплате		070	070	(530 128)	(501 420)
Доходы от участия в других организациях		080	080	6 736	5 961
Прочие операционные доходы		090	090	317 217	186 417
Прочие операционные расходы		100	100	(687 661)	(907 245)
III. ВНЕРЕАЛИЗАЦИОННЫЕ ДОХОДЫ И РАСХОДЫ					
Внереализационные доходы		120	120	222 384	451 470
Внереализационные расходы		130	130	(437 903)	(435 388)
Прибыль (убыток) до налогообложения (стр.050+060-070+080+090-100+120-130)		140	140	3 048 753	2 356 863
Расходы по налогу на прибыль (строки -151+/-152+/-153) в том числе:			150	(880 832)	(742 083)
отложенные налоговые обязательства		142	151	(223 390)	(46 205)
отложенные налоговые активы		141	152	(69 249)	(63 981)
Текущий налог на прибыль		150	153	(588 193)	(631 897)
Прибыль (убыток) от обычной деятельности (строки 140-150)			160	2 167 921	1 614 780

IV. ЧРЕЗВЫЧАЙНЫЕ ДОХОДЫ И РАСХОДЫ					
Чрезвычайные доходы			170	2 985	995
Чрезвычайные расходы			180	(1 501)	(1 152)
Чистая прибыль (нераспределенная прибыль (убыток) отчетного периода) (строки 160+170-180)		190	190	2 169 405	1 614 623
СПРАВОЧНО					
Условный расход /доход по налогу на прибыль			201	(732 057)	(560 015)
Постоянные налоговые обязательства		200	202	(167 698)	(186 473)
Постоянные налоговые активы		200	203	18 923	4 405

Наименование показателя	Пояснения	Код показателя	Код строки	За отчетный период	За аналогичный период прошлого года
1	1а	2	2а	3	4
Базовая прибыль (убыток) на акцию			301	X	X
Разводненная прибыль (убыток) на акцию			302	X	X

* Заполняется в годовой бухгалтерской отчетности

Расшифровка отдельных прибылей и убытков

Наименование показателя	Код показателя	Код строки	За отчетный период		За аналогичный период предыдущего года	
			прибыль	убыток	прибыль	убыток
1	1а	2	3	4	5	6
Штрафы, пени и неустойки, признанные или по которым получены решения суда (арбитражного суда) об их взыскании		401	27 966	(1 180)	27 122	(1 718)
Прибыль (убыток) прошлых лет		402	94 066	(60 888)	29 457	(55 583)
Возмещение убытков, причиненных неисполнением или ненадлежащим исполнением обязательств		403	1 341	(1 588)	1 737	(1 505)
Курсовые разницы по операциям в иностранной валюте		404	60 063	(47 262)	20 723	(4 105)
Отчисления в оценочные резервы		405	615 743	(511 768)	122 230	(29 064)
Списание дебиторских и кредиторских задолженностей		406	1 380	(3 995)	7 818	(6 697)

Руководитель _____ Акулич В.А.
(подпись) (расшифровка подписи)

Главный бухгалтер _____ Семченко М.М.
(подпись) (расшифровка подписи)

"30" октября 2006 г.

**Основные кредитные договоры ОАО "СЗТ"
за период 01.01.2003 г. - 30.09.2006 г.**

Наименование	Предмет договора	Дата заключения	Дата окончания	Сумма договора	Валюта	Дата фактического исполнения
АК СБ РФ	Договор овердрафта	06.10.2003	05.11.2003	100 000 000,00	RUB	10.10.2003
АК СБ РФ	Договор возобновляемой кредитной линии	10.08.2004	05.11.2004	90 000 000,00	RUB	04.11.2004
АК СБ РФ	Договор возобновляемой кредитной линии	17.08.2004	11.02.2005	205 000 000,00	RUB	11.02.2005
АК СБ РФ	Договор возобновляемой кредитной линии	24.08.2004	23.08.2005	205 000 000,00	RUB	23.08.2005
АК СБ РФ	Договор возобновляемой кредитной линии	28.10.2004	27.04.2006	112 260 000,00	RUB	17.03.2006
АК СБ РФ	Договор невозобновляемой кредитной линии	14.10.2004	13.10.2009	75 000 000,00	RUB	
АК СБ РФ	Договор невозобновляемой кредитной линии	15.10.2004	14.10.2009	500 000 000,00	RUB	
АК СБ РФ	Договор об открытии невозобновляемой кредитной линии	28.06.2004	27.06.2007	100 000 000,00	RUB	20.10.2005
АК СБ РФ	Договор невозобновляемой кредитной линии	24.12.2004	22.12.2009	224 700 000,00	RUB	
АК СБ РФ	Договор возобновляемой кредитной линии	08.12.2005	07.04.2006	305 000 000,00	RUB	07.04.2006
АК СБ РФ	Договор возобновляемой кредитной линии	18.05.2006	15.08.2006	305 000 000,00	RUB	15.08.2006
АК СБ РФ	Договор возобновляемой кредитной линии	12.09.2006	08.12.2006	329 800 000,00	RUB	
ОАО "ПСБ"	Кредитный договор	29.04.2004	12.05.2004	100 000 000,00	RUB	12.05.2004
ОАО "ПСБ"	Кредитный договор	14.05.2006	20.05.2004	100 000 000,00	RUB	20.05.2004
ОАО "ПСБ"	Кредитный договор	03.03.2005	05.03.2005	140 000 000,00	RUB	05.03.2006
АКБ «МДМ» (ОАО)	Кредитный договор	27.03.2003	25.06.2003	60 000 000,00	RUB	21.06.2003
АКБ «МДМ» (ОАО)	Кредитный договор	01.04.2003	01.07.2003	40 000 000,00	RUB	25.06.2003

ОАО «СЗТ»

АКБ «МДМ» (ОАО)	Договор возобновляемой кредитной линии	25.04.2003	30.04.2004	400 000 000,00	RUB	30.04.2004
АКБ «МДМ» (ОАО)	Кредитный договор	16.09.2003	14.12.2003	73 000 000,00	RUB	16.10.2003
АКБ «МДМ» (ОАО)	Кредитный договор	06.10.2003	13.10.2003	100 000 000,00	RUB	13.10.2003
АКБ «МДМ» (ОАО)	Договор возобновляемой кредитной линии	28.04.2004	31.12.2004	600 000 000,00	RUB	20.12.2004
АКБ «МДМ» (ОАО)	Договор возобновляемой кредитной линии	21.12.2004	20.06.2006	700 000 000,00	RUB	08.07.2005
АКБ «МДМ» (ОАО)	Договор кредитной линии	07.06.2005	30.06.2007	800 000 000,00	RUB	
ЗАО КБ "Ситибанк"	Генеральное соглашение краткосрочных кредитах	17.06.2004	неопред.	350 000 000,00	RUB	
ЗАО АКБ "Промсвязьбанк"	Кредитный договор	01.03.2005	30.05.2005	450 000 000,00	RUB	30.05.2005
ОАО "Банк Москвы"	Кредитный договор	02.03.2005	05.03.2005	300 000 000,00	RUB	04.03.2005
ОАО "Банк Москвы"	Кредитный договор (Кредитная линия)	10.06.2005	11.05.2006	350 000 000,00	RUB	11.05.2006
ОАО "Банк Москвы"	Кредитный договор (Кредитная линия)	23.12.2005	22.06.2007	180 000 000,00	RUB	
ЗАО "Райффайзенбанк "	Кредитное соглашение	27.12.2004	27.06.2006	100 000 000,00	RUB	29.09.2005
ЗАО "Райффайзенбанк "	Кредитное соглашение	28.12.2004	27.06.2006	200 000 000,00	RUB	29.09.2005
ЗАО "Райффайзенбанк "	Кредитное соглашение	28.12.2004	27.06.2006	200 000 000,00	RUB	29.09.2005
ЗАО "Райффайзенбанк "	Кредитное соглашение	20.07.2005	29.07.2007	300 000 000,00	RUB	20.07.2006
ЗАО "Райффайзенбанк "	Кредитное соглашение	29.09.2005	29.10.2007	500 000 000,00	RUB	29.09.2006
ЗАО "Коммерцбанк"	Договор о предоставлении кредита в рублях без обеспечения	06.12.2004	05.12.2008	100 000 000,00	RUB	
ЗАО "Коммерцбанк"	Договор о предоставлении кредита в рублях без обеспечения	20.12.2004	19.12.2008	200 000 000,00	RUB	
ЗАО "Коммерцбанк"	Договор о предоставлении кредита в рублях без обеспечения	14.06.2005	13.12.2008	300 000 000,00	RUB	
ЗАО "Телекомбанк"	Договор кредитный в валюте	22.05.2003	23.05.2003	30 000,00	USD	23.05.2003

ОАО «СЗТ»

ЗАО "Телекомбанк"	Кредитный договор	07.04.2003	19.11.2003	30 000 000,00	RUB	16.07.2003
ЗАО "Телекомбанк"	Договор овердрафта	09.10.2003	07.10.2004	80 000 000,00	RUB	07.10.2004
ОАО "Альфа-Банк"	Соглашение о кредитовании (договор кредитной линии)	22.07.2003	30.04.2004	150 000 000,00	RUB	30.04.2004
ОАО "Альфа-Банк"	Соглашение о кредитовании (договор кредитной линии)	30.09.2003	30.04.2004	350 000 000,00	RUB	30.04.2004
ОАО АКБ "Автобанк-Никойл"	Договор о кредитной линии	08.08.2003	27.07.2004	100 000 000,00	RUB	27.07.2004
ОАО АКБ "Автобанк-Никойл"	Договор о кредитной линии	17.09.2004	16.09.2005	90 000 000,00	RUB	20.05.2005
ОАО АКБ "Автобанк-Никойл"	Договор о кредитной линии	28.10.2004	27.10.2005	210 000 000,00	RUB	20.05.2005
ОАО АКБ "Автобанк-Никойл"	Договор о кредитной линии	25.02.2005	30.03.2005	1 000 000 000,00	RUB	30.03.2005
Ухтабанк	Договор об открытии кредитной линии	29.09.2004	29.03.2006	120 000 000,00	RUB	05.03.2005
Коми ОСБ 8617	Договор об открытии невозобновляемой кредитной линии	21.08.2003	10.02.2005	160 000 000,00	RUB	29.12.2004
Коми ОСБ 8617	Договор об открытии невозобновляемой кредитной линии	25.12.2003	17.06.2005	122 000 000,00	RUB	02.03.2005
Коми ОСБ 8617	Договор об открытии невозобновляемой кредитной линии	09.06.2004	01.12.2005	240 000 000,00	RUB	02.03.2005
ОАО "ВТБ"	Кредитное соглашение	24.06.2003	23.11.2004	14 000 000,00	RUB	15.11.2004
ОАО "ВТБ"	Кредитное соглашение	13.11.2003	23.11.2004	12 000 000,00	RUB	15.11.2004
ОАО "ВТБ"	Кредитное соглашение	23.05.2003	23.11.2004	14 000 000,00	RUB	15.11.2004
ОАО АКБ "Росбанк"	Кредитный договор	07.06.2004	04.06.2007	150 000 000,00	RUB	21.03.2005
ОАО "Банк "Санкт-Петербург"	Кредитный договор (Кредитная линия)	26.04.2006	20.04.2007	180 000 000,00	RUB	
АБ "Газпромбанк" (ЗАО)	Кредитный договор (Кредитная линия)	22.05.2006	21.11.2007	300 000 000,00	RUB	
ОАО "Уралсиб"	Кредитный договор (Кредитная линия)	25.05.2006	24.05.2007	500 000 000,00	RUB	
ОАО АКБ "Связьбанк"	Договор о предоставлении овердрафта	01.11.2005	31.10.2006	150 000 000,00	RUB	
Сitibank N. A.	Кредитный договор	23.12.2005	22.01.2009	50 000 000,00	EUR	

Источник: данные компании